

INSTITUTO POLITECNICO NACIONAL
CENTRO INTERDISCIPLINARIO DE CIENCIAS
M A R I N A S



APUNTES ESTADISTICOS SOBRE LA FLOTA
CAMARONERA DEL PUERTO DE MAZATLAN,
SINALOA, DURANTE EL PERIODO DE 1984 A 1991.

(MEMORIAS DE TRABAJO).

Memorias

QUE PARA OBTENER EL TITULO DE
LICENCIADO EN BIOLOGIA MARINA

P R E S E N T A

JESUS ESTEBAN AGUIRRE VALENZUELA

MAZATLAN, SINALOA, 1992.

INDICE

	PAGINA.
RESUMEN	1
INTRODUCCION.	2
OBJETIVO.	3
I. CARACTERISTICAS DE LA FLOTA CAMARONERA Y SU OPERACION DURANTE LAS TEMPORADAS DE PESCA 1984 A 1991.	
1. TEMPORADA 1984/1985.	4
2. TEMPORADA 1985/1986.	5
3. TEMPORADA 1986/1987.	6
4. TEMPORADA 1987/1988.	7
5. TEMPORADA 1988/1989.	8
6. TEMPORADA 1989/1990.	9
7. TEMPORADA 1990/1991.	10
II. ANALISIS COMPARATIVO DE LA OPERACION DE LA FLOTA CAMARONERA EN LAS TEMPORADAS DE CAPTURA DE 1984/1991.	11-13
III. CONSIDERACIONES	14
IV. FUENTES	15
V. ANEXOS	16
1. TABLA NO. 1	17-24
2. GRAFICA NO. 1	25
3. TABLA NO. 2	26-33
4. TABLA NO. 3	34
5. GRAFICA NO. 2	35
6. TABLA NO. 4	36-43
7. TABLA NO. 5	44
8. TABLA NO. 6	45
9. GRAFICA NO. 3	46
10. TABLA NO. 7	47-54
11. TABLA NO. 8	55
12. TABLA NO. 9	56
13. GRAFICA NO. 4	57
14. TABLA NO. 10	58-65
15. TABLA NO. 11	66
16. TABLA NO. 12	67
17. GRAFICA NO. 5	68
18. TABLA NO. 13	69-76
19. TABLA NO. 14	77
20. TABLA NO. 15	78
21. GRAFICA NO. 6	79
22. TABLA NO. 16	80-87
23. TABLA NO. 17	88
24. TABLA NO. 18	89
25. GRAFICA NO. 7	90
26. TABLA NO. 19	91-98

27. GRAFICA NO. 8	99
28. GRAFICA NO. 9	100
29. GRAFICA NO. 10	101
30. GRAFICA NO. 11	102
31. GRAFICA NO. 12	103
32. GRAFICA NO. 13	104
33. GRAFICA NO. 14	105

RESUMEN

EN EL PRESENTE TRABAJO SE RECAPITULA LA OPERACION DE LA FLOTA CAMARONERA DEL PUERTO DE MAZATLAN, SINALOA, EN SIETE TEMPORADAS DE PESCA DE CAMARON DE ALTAMAR, COMPRENDIDAS DE 1984 A 1991. HACIENDO UN SEGUIMIENTO SOBRE LA MANERA COMO LA FLOTA A DISMINUIDO Y ENVEJECIDO A TRAVEZ DE LOS ANOS, LOS RESULTADOS DE SU OPERACION REFLEJADOS EN CAPTURAS, NUMERO DE VIAJES, DIAS DE PESCA, ASI COMO UN SOMERO ANALISIS COMPARATIVO ENTRE LAS TEMPORADAS DE PESCA.

INTRODUCCION

LA PESQUERÍA DEL CAMARON DE ALTAMAR, ES UNA ACTIVIDAD ECONOMICA DE PRINCIPAL IMPORTANCIA PARA EL PUERTO DE MAZATLAN, SIN; LA OPERACION DE LA FLOTA CAMARONERA INCIDE DE MANERA DIRECTA EN LA ACTIVIDAD COMERCIAL Y DE SERVICIOS DEL PUERTO, TANTO ASI, QUE PARA ESTAS ACTIVIDADES EL AÑO SE DIVIDE EN DOS EPOCAS; LA EPOCA DE "PIO-JULLO", QUE ES CUANDO LA FLOTA CAMARONERA NO OPERA POR MOTIVO DE LA VEDA DEL CAMARON, LO QUE HACE QUE LA ACTIVIDAD ECONOMICA DISMINUYA CONSIDERABLEMENTE, Y LA EPOCA DE "ZAFRA" QUE ES CUANDO LA FLOTA SE ENCUENTRA EN OPERACION Y SE REACTIVA LA ECONOMIA FORTUARIA.

EN EL TRABAJO DESARROLLADO POR EL AUTOR EN LA DELEGACION FEDERAL DE PESCA EN EL ESTADO DE SINALOA, SURGIO EL INTERES DE CONOCER EL CONPORTAMIENTO DE UNA DE LAS PARTES QUE INTEGRAN LA PESQUERIA DE CAMARON DE ALTAMAR, COMO LO ES LA FLOTA CAMARONERA, POR LO CUAL SE PROCEDIO A RECARAR INFORMACION ESTADISTICA PARA OBTENER ALGUNOS INDICADORES QUE SIRVEN EN SU MOMENTO PARA UNA MEJOR ADMINISTRACION DE ESTA PESQUERIA.

OBJETIVO

EL OBJETIVO DEL PRESENTE TRABAJO ES PRESENTAR UNA SERIE DE INDICADORES ESTADISTICOS DE LA OPERACION DE LA FLOTA CAMARONERA - DEL PUERTO DE MAZATLAN, SINALOA, CON EL FIN DE QUE SIRVAN A OTROS - INVESTIGADORES EN LA REALIZACION DE ESTUDIOS PARA EL MEJOR MANEJO DE LA PESQUERIA DEL CAMARON DE ALTAMAR, COMO PUEDE SER, LA DETERMINACION DEL NUMERO OPTIMO DE EMBARCACIONES QUE DEBEN DE INCURRIR EN ESTA PESQUERIA, ENTRE OTROS.

I.- CARACTERISTICAS DE LA FLOTA CAMARONERA Y SU OPERACION DURANTE LAS TEMPORADAS DE PESCA DE 1984 A 1991.

1. - TEMPORADA 1984-1985

PREVIO AL INICIO DE LA TEMPORADA DE PESCA DE CAMARON DE ALTAMAR CORRESPONDIENTE A LOS AÑOS 1984-1985, LA FLOTA CAMARONERA DEL PUERTO DE MAZATLAN, SE COMPONIA DE 420 EMBARCACIONES DE LAS CUALES 403 ESTABAN CONSTRUIDAS DE ACERO Y 17 DE MADERA, 382 EMBARCACIONES UTILIZABAN PERFRIGERACION COMO SISTEMA DE CONSERVACION, MIENTRAS QUE 38 EMBARCACIONES UTILIZABAN HIELO. TABLA NO. 1

LA EDAD PROMEDIO DE LA FLOTA EN ESTA TEMPORADA ES DEL ORDEN DE 15.6 AÑOS, FLUCTUANDO LAS "EIDADES" DE 1 A 38 AÑOS. GRAFICA NO.

EN LO REFERENTE A SU OPERACION, DURANTE ESTA TEMPORADA LA FLOTA REALIZO 2,372 VIAJES VIA LA PESCA, CON UN TOTAL DE 62,526 DIAS DE PESCA, SIENDO 26.3 DIAS DE PESCA EL PROMEDIO POR VIAJE. TABLA NO. 2

SE OBTUVIERON CAPTURAS POR 5,123 KGS. POR VIAJE VIA LA PESCA, Y UN PROMEDIO DE 82 KGS. POR DIA DE PESCA. TABLA NO. 2

2.- TEMPORADA 1985- 1986

EN ESTA TEMPORADA LA FLOTA CAMARONERA, SE COMPUSO POR 412 EMBARCACIONES, ESTO COMO RESULTADO DEL HUNDIMIENTO DE 7 EMBARCACIONES Y LA NO OPERACION POR FALTA DE PERMISO DE PESCA DE UNA EMBARCACION. TABLA NO. 3.

QUEDANDO PARA ESTA TEMPORADA 398 EMBARCACIONES CONSTRUIDAS DE ACERO Y 14 EMBARCACIONES CONSTRUIDAS DE MADERA, COMO SISTEMA DE CONSERVACION 375 EMBARCACIONES UTILIZARAN REFRIGERACION, MIENTRAS QUE 37 EMBARCACIONES UTILIZABAN HIELO.

LA EDAD PROMEDIO DE LA FLOTA EN ESTA TEMPORADA FUE DE 16 AÑOS, CON "EIDADES" DE 2 A 29 AÑOS. GRAFICA ND. 2

DURANTE SU OPERACION EN ESTA TEMPORADA, LA FLOTA CAMARONERA EFECTUO UN TOTAL DE 2,897 VIAJES VIA LA PESCA, UTILIZANDO EN ELLOS 58,817 DIAS DE PESCA, CON UN PROMEDIO DE 20.3 DIAS DE PESCA POR VIAJE. TABLA NO. 4

COMO RESULTADO DE LO ANTERIOR, SE REALIZARON CAPTURAS DEL ORDEN DE 5,555,348 KG. DE COLAS DE CAMARON, CON UNA CAPTURA PROMEDIO POR EMBARCACION DE 13,484 KGS. UN PROMEDIO DE 1,918 KGS. POR VIAJE EFECTUADO Y UNA CAPTURA PROMEDIO DIARIA DE 94 KGS. TABLA NO. 4

3.- TEMPORADA 1986- 1987

EN ESTA TEMPORADA OPERARON 404 EMBARCACIONES. ESTO COMO CONSECUENCIA DEL HUNDIMIENTO DE 11 EMBARCACIONES, LA VENTA DE UNA EMBARCACION A COOPERATIVA DE OTRA ENTIDAD, TABLA NO. 5, Y LA INCORPORACION A LA FLOTA DE 4 NUEVAS EMBARCACIONES. TABLA NO. 6

LA FLOTA SE COMPUSO DE 392 EMBARCACIONES CONSTRUIDAS DE ACERO Y 12 EMBARCACIONES CONSTRUIDAS DE MADERA, 374 EMBARCACIONES UTILIZARON REFRIGERACION COMO SISTEMA DE CONSERVACION Y 30 EMBARCACIONES UTILIZARON HIELO.

LA EDAD PROMEDIO DE LA FLOTA ERA DEL... ORDEN DE 14.4 ANOS, CON EDADES DE 1 A 40 ANOS. GRAFICA NO. 3

DE LA OPERACION DE LA FLOTA CAMARONERA DURANTE ESTA TEMPORADA, SE REGISTRARON 2,687 VIAJES VIA LA PESCA, 51,377 DIAS DE PESCA, CON UN PROMEDIO DE 19 DIAS DE PESCA POR VIAJE. TABLA NO. 7

LA CAPTURA OBTENIDA POR LA FLOTA FUE DEL ORDEN DE 4,128,384 KGS. DE COLAS DE CAMARON, CON UNA CAPTURA PROMEDIO POR EMBARCACION DE 10,219 KGS. UN PROMEDIO DE 1,536 KGS. POR VIAJE VIA LA PESCA REALIZADO, CON UNA CAPTURA PROMEDIO DIARIA DE 80 KGS. TABLA NO.

4. -- TEMPORADA 1987--1988

EN ESTA TEMPORADA OPERARON 376 EMBARCACIONES LO QUE REFLEJA UNA SENSIBLE DISMINUCION DE UNIDADES COMPARADAS CON LA TEMPORADA ANTERIOR, LAS CAUSAS DE ESTA DISMINUCION FUERON EL HUNDIMIENTO DE 15 EMBARCACIONES, LA VENTA DE 15 EMBARCACIONES A COOPERATIVAS DE OTRAS ENTIDADES, EL... DESMANTELAMIENTO DE 2 EMBARCACIONES Y LA REPARACION GENERAL DE 2 EMBARCACIONES. TABLA NO. 8

POR OTRA PARTE, SE INCORPORARON A LA FLOTA 6 NUEVAS EMBARCACIONES. TABLA NO. 9

DADO LO ANTERIOR, LA FLOTA SE COMPIJO POR 374 EMBARCACIONES CONSTRUIDAS DE ACERO Y 2 EMBARCACIONES CONSTRUIDAS DE MADERA, 353 EMBARCACIONES UTILIZARON LA REFRIGERACION COMO SISTEMA DE CONSERVACION Y 23 EMBARCACIONES UTILIZARON HIELO.

LA EDAD PROMEDIO DE LA FLOTA EN ESTA TEMPORADA FUE DEL ORDEN DE 16.9 AÑOS DE EDAD, CON EDADES QUE FLUCTUAN DE 1-41 AÑOS. GRAFICA NO. 4

DURANTE ESTA TEMPORADA, LA FLOTA REALIZO 2,743 VIAJES VIA LA PESCA, CON UN TOTAL DE 56,552 DIAS DE PESCA, CON UN PROMEDIO DE 20.6 DIAS DE PESCA POR VIAJE. TABLA NO. 10.

LA CAPTURA OBTENIDA POR LA FLOTA FUE DEL ORDEN DE 5,697.326 KGS. DE COLAS DE CAMARON, SIENDO ESTA LA MAYOR REGISTRADA EN TODO EL PERIODO REVISADO. TABLA NO. 10

LA CAPTURA PROMEDIO POR EMBARCACION FUE DE 15,152 KGS., EN TANTO QUE LA CAPTURA PROMEDIO POR VIAJE VIA LA PESCA FUE DE 2,077 KGS., CON UNA CAPTURA PROMEDIO DIARIA DE 101 KGS. TABLA NO. 10

5.-TEMPORADA 1988-1989

EN ESTA TEMPORADA LA FLOTA ESTUVO COMPUESTA POR 273 -- EMBARCACIONES, ESTO COMO CONSECUENCIA PRINCIPALMENTE DE LA VENTA DE 9 EMBARCACIONES A COOPERATIVAS DE OTRAS ENTIDADES AL HUNDIMIENTO DE OTRAS DOSEMBARCACIONES Y AL CAMBIO DE NOMBRE DE UNA EMBARCACION. TABLA NO. 11

POPOR OTRA PARTE, SE INCORPORARON A LA FLOTA 9 EMBARCACIONES. TABLA NO. 12

LA FLOTA SE COMPUSO DE 311 EMBARCACIONES CONSTRUIDAS DE ACERO Y 2 EMBARCACIONES CONSTRUIDAS DE MADERA, 351 EMBARCACIONES UTILIZARON REFRIGERACION COMO SISTEMA DE CONSERVACION, MIENTRAS QUE 22 EMBARCACIONES UTILIZARON HIELO.

LA EDAD PROMEDIO DE LA FLOTA EN ESTA TEMPORADA FUE DE 17.4 AÑOS DE EDAD, CON EDADES QUE FLUCTUARON DE 1-42 AÑOS. GRAFICA NO. 5

DURANTE ESTA TEMPORADA LA FLOTA REALIZO 2,148 VIAJES -- VIA LA PESCA, CON UN TOTAL DE 45,095 DIAS DE PESCA Y UN PROMEDIO DE 21 DIAS DE PESCA POR VIAJE. TABLA NO. 13

COMO RESULTADO DE LO ANTERIOR, LA FLOTA EFECTUO CAPTURAS POR 4,199,280 KGS. DE COLAS DE CAMARON, SIENDO LA CAPTURA PROMEDIO POR EMBARCACION DE 11,258 KGS. CON UNA CAPTURA PROMEDIO POR VIAJE DE 1,955 KGS. Y UN PROMEDIO DE CAPTURA DIARIA DE 93 KGS. TABLA NO. 13

4.- TEMPORADA 1989-1990

PARA ESTA TEMPORADA OPERARON 372 EMBARCACIONES, ESTO CON 10 CONSECUENCIA DE LA VENTA DE 6 EMBARCACIONES A COOPERATIVAS DE OTRAS ENTIDADES ASÍ COMO AL HUNDIMIENTO DE 2 EMBARCACIONES. TABLADO. 14 Y A LA INCORPORACIÓN A LA FLOTA DE 7 EMBARCACIONES. TABLA NO. 15

POR SUMATORIA AL DE CONSTRUCCIÓN, DURANTE ESTA TEMPORADA LA FLOTA SE COMPUSO DE 370 EMBARCACIONES CONSTRUÍDAS DE ACERO Y 2 EMBARCACIONES CONSTRUIDAS DE MADERA, CON REFRIGERACION COMO SISTEMA DE CONSERVACION SE CONTABA CON 350 EMBARCACIONES, EN TANTO QUE 22 EMBARCACIONES UTILIZABAN HIELO.

LA EDAD PROMEDIO DE LA FLOTA FUE DE 17.8 AÑOS. CON EDADES QUE FLUCTUABAN DE 1-47: AÑOS DE EDAD. GRAFICA NO. 6

EN EL TRANSURSO DE LA TEMPORADA, LA FLOTA REALIZO 1,562 VIAJES VIA LA FESCA, CON 41,522 DIAS DE FESCA Y UN PROMEDIO DE 27 DIAS DE FESCA POR VIAJE, SIENDO ESTE EL MAS ALTO DE TODAS LAS TEMPORADAS ANALISADAS. TABLADO. 16

LA FLOTA LOGRO CAPTURAS DEL ORDEN DE 4,213,733 KGS. DE COLAS DE CAMARON, LA CAPTURA PROMEDIO POR EMBARCACION FUE DE 11,321 KGS. EN TANTO QUE LA CAPTURA PROMEDIO POR VIAJE FUE DE 2,698 KGS. Y LA CAPTURA PROMEDIO DIARIA FUE DE 101 KGS. TABLA NO. 16

7. TEMPORADA 1990-1991

EN ESTA TEMPORADA SE DA LA MAS SENSIBLE DISMINUCION DE LA FLOTA CAMARONERA MAZATLAN, COMO CONSECUENCIA DE LA VENTA DE 26 EMBARCACIONES A LA INICIATIVA PRIVADA, LA CUAL INCURRE DE NUEVO EN LA PESQUERIA DE CAMARON MEDIANTE CONVENIOS CON EL SECTOR SOCIAL, PRINCIPALMENTE CON COOPERATIVAS DE OTRAS ENTIDADES, AL HUNDIMIENTO DE 17 EMBARCACIONES Y LA NO OPERACION DE 2 EMBARCACIONES POR FALTA DE FERMISO DE PESCA. TABLA NO. 17

POR OTRA PARTE, SE INCORPORARON A LA FLOTA 10 UNIDADES
TABLA NO. 18

QUEDANDO EN OPERACION SOLO 337 EMBARCACIONES, DE LAS CUALES 336 ESTABAN CONSTRUIDAS DE ACERO Y SOLAMENTE 1 EMBARCACION CONSTRUIDA DE MADERA, CON REFRIGERACION COMO SISTEMA DE CONSERVACION. LA FLOTA CONTABA CON 318 EMBARCACIONES MIENTRAS QUE 19 EMBARCACIONES UTILIZARON HIELO.

LA EDAD PROMEDIO DE LA FLOTA EN ESTA TEMPORADA FUE DEL ORDEN DE 18.3 AÑOS, CON EDADES DEL 1 A 44 AÑOS. FRAC' A NO. 7

LA FLOTA EFECTUO 1,334 VIAJES A LA PESCA, EN LOS CUALES SE UTILIZARON 33,743 DIAS DE PESCA, CON UN PROMEDIO DE 25 DIAS DE PESCA POR VIAJE. TABLA NO. 19

EN SU CONJUNTO LA FLOTA LOGRO CAPTURAS POR 2,496,882 KGS. DE COLAS DE CAMARON, CON UNA CAPTURA PROMEDIO POR EMBARCACION DE 7,409 KGS., UNA CAPTURA PROMEDIO POR VIAJE DE 1,872 KGS., EN TANTO QUE LA CAPTURA PROMEDIO DIARIA FUE DE 74 KGS. TABLA NO. 19

II. - ANALISIS COMPARATIVO DE LA OPERACION DE LA FLOTA CAMARONERA EN LAS TEMPORADAS DE CAPTURA DE 1984 A 1991.

LOS DATOS ESTADISTICOS QUE SE OBTUVIERON DE LA OPERACION DE LA FLOTA CAMARONERA MAZATLECA DURANTE LAS TEMPORADAS DE CAPTURA DE CAMARON REVISADAS, NOS PERMITEN HACER UNA SERIE DE COMPARACIONES QUE NOS INDICAN EL COMPORTAMIENTO QUE TUVO LA FLOTA EN ESTE PERIODO.

LA FLOTA DECRECIO DE MANERA CONSTANTE A TRAVEZ DE CADA TEMPORADA DE CAPTURA, CON UNA DIFERENCIA ABSOLUTA DE 83 EMBARCACIONES.

EN ESTE PERIODO SE HUNDIERON 54 EMBARCACIONES, 57 EMBARCACIONES FUERON VENDIDAS A COOPERATIVAS DE OTRAS ENTIDADES Y A PARTICULARES Y 2 EMBARCACIONES FUERON DESMANTELADAS.

POR OTRA PARTE, SE INCORPORARON A LA FLOTA 36 EMBARCACIONES.

EN LA TEMPORADA 1990-1991, LA FLOTA QUEDO COMPUESTA POR 336 EMBARCACIONES CONSTRUIDAS DE ACERO LO QUE REPRESENTA UNA DISMINUCION DEL 1.6. 6%, 1 EMBARCACION CONSTRUIDA DE MADERA LO QUE REPRESENTA UNA DISMINUCION DEL 94. 1%, 318 EMBARCACIONES CON REFRIGERACION COMO SISTEMA DE CONSERVACION, LO QUE REPRESENTA UNA DISMINUCION DEL 16.7% Y 19 EMBARCACIONES QUE UTILIZAN HIELO COMO SISTEMA DE CONSERVACION, LO QUE REPRESENTA UNA DISMINUCION DEL 50%. ESTO EN COMPARACION CON LAS EMBARCACIONES QUE OPERARON DURANTE LA TEMPORADA 1984- 1985

EN TANTO QUE LA EDAD PROMEDIO DE LA FLOTA EN LA TEMPORADA 1990-1991, FUE DEL 18.3 ANOS.

LA FLOTA DE MAYOR TAMAÑO OPERÓ DURANTE LA TEMPORADA 1984-1985, COMPUESTO POR 420 EMBARCACIONES, EN CONTRASTE EN LA TEMPORADA CORRESPONDIENTE A LOS AÑOS 1990-1991 OPERÓ LA FLOTA DE MENOR TAMAÑO COMPUESTO POR 337 EMBARCACIONES. GRAFICA NO. 8.

EL MAYOR NÚMERO DE VIAJES VIA LA PESCA EFECTUADOS POR LA FLOTA SE DIÓ EN LA TEMPORADA DE 1985-1986 CON 2,897 VIAJES VIA LA PESCA, EN TANTO, EN LA TEMPORADA 1990-1991 SE PRESENTÓ EL MENOR NÚMERO DE VIAJES EFECTUADOS SIENDO ESTOS 1,334. GRAFICA NO. 9

EL MAYOR NÚMERO DE DÍAS DE PESCA REALIZADOS POR LA FLOTA SE DA EN LA TEMPORADA 1984-1985 CON 62,562 DÍAS DE PESCA, MIENTRAS QUE EN LA TEMPORADA 1990-1991 SE REALIZARON 33,743 DÍAS DE PESCA. GRAFICA NO. 10.

EL VOLUMEN DE CAPTURA MÁS ALTO REALIZADO POR LA FLOTA SE DA EN LA TEMPORADA 1987-1988, SIENDO ESTE DE 5,697,326 KGS. EN TANTO QUE EL VOLUMEN MENOR DE CAPTURA SE REGISTRÓ EN LA TEMPORADA 1990-1991 CON 2,496,882 KGS. GRAFICA NO. 11

LA MAYOR CAPTURA PROMEDIO POR EMBARCACION SE DA EN LA TEMPORADA 1987-1988 CON 15,152 KGS. MIENTRAS QUE LA CAPTURA PROMEDIO MENOR POR EMBARCACION SE DA EN LA TEMPORADA 1990-1991 CON 7,409 KGS. GRAFICA NO. 12

LA CAPTURA PROMEDIO POR VIAJE VIA LA PESCA REALIZADA POR LA FLOTA FUE MAYOR EN LA TEMPORADA 1989-1990, SIENDO ESTO DEL ORDEN DE 2,698 KGS. EN TANTO QUE LA MENOR CAPTURA PROMEDIO POR EMBARCACION SE DA EN LA TEMPORADA 1986-1987 CON 1,536 KGS. GRAFICA NO. 13.

LA CAPTURA PROMEDIO POR DIA DE PESCA REALIZADA POR LA FLOTA FUE DE 101 KGS. EN LAS TEMPORADAS 1987-1988 Y 1989-1990 SIENDO ESTA LA MAYOR REGISTRADA, EN CONTRASTE EN LA TEMPORADA 1990-1991 SE DA LA MENOR CAPTURA PROMEDIO POR DIA DE PESCA REGISTRADA, SIENDO ESTA DE 74 KGS. GRAFICA 14

III.- CONSIDERACIONES.

COMO SE PUEDE OBSERVAR EN LOS DATOS REVISADOS, LA FLOTA CAMARONERA MAZATLECA, ESTA CONFORMADA EN SU MAYOR PARTE POR EMBARCACIONES QUE HAN SOBREPASADO SU VIDA UTIL, LO CUAL NOS LLEVA A CONSIDERAR QUE ES CONVENIENTE SE DE LA MODERNIZACION DE LA FLOTA.

EL TAMAÑO DE LA FLOTA CAMARONERA HA DISMINUIDO A TRAVÉS DE LOS AÑOS DE MANERA CONSTANTE, COMO CONSECUENCIA DE VARIAS CAUSAS PRINCIPALES, EL HUNDIMIENTO DE EMBARCACIONES Y LA VENTA DE EMBARCACIONES A PARTICULARES Y COOPERATIVAS DE OTRAS ENTIDADES.

LA OPERACION DE LA FLOTA, CONSIDERANDO LOS VIAJES VIA LA PESCA SUFRIO TAMBIEN UNA SENSIBLE DISMINUCION, YA QUE DE UN PROMEDIO DE 2,569 VIAJES EN LAS PRIMERAS TEMPORADAS DE CAPTURA, ESTOS DESCENDIERON A UN PROMEDIO DE 1,448 VIAJES EN LAS 2 ULTIMAS TEMPORADAS REVISADAS.

LO ANTERIOR PUEDE SER CONSECUENCIA DE LA FALTA DE FUENTES DE FINANCIAMIENTO AL SECTOR SOCIAL POR LA LIQUIDACION DE BANPESCA.

LA FLOTA DE MAYOR TAMAÑO NO REGISTRO, EL MAYOR VOLUMEN DE CAPTURAS. LA FLOTA DE MENOR TAMAÑO NO REGISTRO, EL MENOR PROMEDIO DE CAPTURA POR VIAJE.

DURANTE LA TEMPORADA DE 1990-1991, SE PRESENTO UNA MARCADA DISMINUCION EN LAS CAPTURAS REALIZADAS POR LA FLOTA, REPRESENTANDO UN 40% EN COMPARACION CON LA REGISTRADA EN LA TEMPORADA PREVIA.

IV. FUENTES.

AVISOS DE ARRIBO PARA EMBARCACIONES MAYORES. DELEGACION FEDERAL DE PESCA EN SINALOA. OFICINA FEDERAL DE PESCA EN MAZATLAN, SIN.
REGISTRO DE EMBARCACIONES CAMARONERAS. DELEGACION FEDERAL DE PESCA EN SINALOA. DEPARTAMENTO DE FLOTA.
SR. ALBERTO RAMIREZ VIRGEN.

V. ANEXOS.

EMBARCACION	LUGAR CONSTRUCCION	ANO CONSTRUC	MAT. CASO	NUM. MATR.	TON. BRUTO	TON. NETO	CAP. COMB.	ESLORA MT.	MANGA NT.	PUNTAL NT.	MOTOR MARCA	NP	SIST. CONS.
ACAFULCO III.	ACAPULCO	1972	ACERO.	1991	130.31	93.47	30000	22.00	6.20	3.50	CUM.	370	REFRIG.
ACAFULCO IV.	ENSENADA.	1976	ACERO.	1990	05.25	61.05	32000	22.00	6.20	3.50	CUM.	370	PEFRIG.
ADRIANA.	NAZATLAN.	1973	ACERO.	958	87.08	54.96	40000	20.10	5.72	3.06	CAT.	385	REFRIG.
AFRODITA.	GUAYMAS.	1976	ACEPO.	842	104.46	53.52	42000	22.26	6.04	3.39	CAT.	340	REFRIG.
AGUILA.	RAZATLAN.	1974	ACERO.	792	93.89	43.18	30000	20.12	5.50	3.00	CAT.	340	REFRIG.
AGUSTIN.	GUAYMAS.	1982	ACERO.	1093	100.83	57.67	58000	22.26	6.10	3.10	CAT.	520	REFRIG.
AGUSTIN MELGAR.	GUAYMAS.	1975	ACERO.	831	122.38	78.22	45000	22.05	6.20	3.50	CAT.	365	REFRIG.
ALEXANDRA 9.	NAZATLAN.	1946	ACERO.	339	81.83	56.38	18000	20.17	5.49	1.25	CAT.	220	REFRIG.
ALEJANDRO MAGNO	NAZATLAN.	1977	ACERO.	921	93.02	50.25	35000	20.12	5.50	3.00	CAT.	420	REFRIG.
ALEJANDRO T.J.	SALINA CRUZ.	1973	ACERO.	729	92.18	54.88	40000	21.60	9.30	3.35	tun.	370	PEFRIG.
ALEJO TORRES.	NAZATLAN.	1959	ACERO.	414	80.77	59.70	23000	20.12	5.50	3.00	CAT.	220	HI ELO.
ALETA.	NAZATLAN.	1975	ACERO.	853	82.08	55.87	47000	19.61	5.72	2.40	CAT.	240	REFRIG.
ALFONSO S.	PTO. PENASCO.	1980	ACERO.	1049	122.45	78.50	60000	21.94	6.40	3.45	CAT.	400	REFRIG.
ALFREDO C.	NAZATLAN.	1957	ACERO.	339	81.82	53.58	18000	10.17	5.48	2.26	G.M.	220	PEFRIG.
ALICIA LORENA.	PTO. PENASCO.	1974	ACERO.	380	98.95	56.63	40000	21.35	6.10	3.06	CAT.	385	REFRIG.
ALNA DELIA.	NAZATLAN.	1973	ACERO.	682	87.08	54.96	24000	20.21	5.72	3.06	CAT.	240	PEFRIG.
A. V. DEL MERCADO	NAZATLAN.	1954	ACERO.	534	81.21	59.40	20000	19.01	5.42	3.80	CAT.	220	HI ELO
ALMIRANTE BYRD	NAZATLAN.	1980	ACEPO.	934	140.69	52.46	55000	22.50	6.10	3.65	CAT.	420	PEFRIG.
ALMIRANTE NELSON.	NAZATLAN.	1977	ACERO.	935	140.68	52.46	45000	21.62	6.18	3.65	CAT.	375	REFRIG.
ALVARO PRACAMONTES.	NAZATLAN.	1975	ACERO.	833	89.07	55.87	42000	20.21	5.12	3.06	CAT.	240	REFRIG.
ALVARO C.	NAZATLAN.	1959	ACERO.	452	80.77	50.70	25000	20.12	5.50	2.88	CAT.	365	REFRIG.
ALLENDE I	NAZATLAN.	1973	ACERO.	730	87.08	55.87	40000	19.88	5.72	3.06	CAT.	240	REFRIG.
ALLENDE II.	NAZATLAN.	1963	ACERO.	546	81.21	49.49	14000	19.01	5.47	1.80	CAT.	220	REFRIG.
ALLENDE VI.	NAZATLAN.	1973	ACERO.	736	87.08	55.87	40000	20.21	5.72	3.06	CAT.	240	REFRIG.
ALLENDE VII.	NAZATLAN.	1974	ACERO.	756	87.08	55.07	40000	20.21	5.72	3.06	CAT.	240	REFRIG.
ALLENDE VIII.	NAZATLAN.	1974	ACEPA.	784	87.08	55.87	40000	21.62	6.04	3.06	CAT.	240	PEFRIG.
ALLENDE XII.	ENSENADA.	1974	ACERO.	425	96.98	48.59	40000	21.62	6.04	3.42	CAT.	365	REFRIG.
ALLENDE XIII.	ENSENADA.	1974	ACERO.	428	96.94	48.59	40000	21.62	6.04	3.42	CAT.	240	REFRIG.
ALLENDE XIV.	ENSENADA.	1974	ACERO.	426	96.98	46.58	40000	21.62	6.04	3.26	CAT.	240	REFRIG.
ALLENDE XV.	ENSENADA.	1974	ACEPO.	429	96.98	48.54	40000	21.62	6.04	3.42	CAT.	365	REFRIG.
AMADA.	PTO. PENASCO.	1980	ACERO.	1048			45000	28.64	6.40	3.04	CRT.	450	REFRIG.
AMERICANO.	NAZATLAN.	1959	ACERO.	457	80.70	50.70	20000	20.12	6.56	2.53	CAT.	220	PEFRIG.
AMEPICO VESPUCCIO.	NAZATLAN.	1969	ACERO.	687	81.20	44.37	28000	20.21	5.72	3.05	CAT.	240	REFRIG.
ANDREA DORIAN		1974	ACERO.	775	122.39	78.22		22.05	6.20	2.10	CAT.	365	PEFRIG.
ANDREA S.	PTO. PENASCO.	1980	ACERO.	1042			60000	22.25	6.09	3.66	CAT.	450	REFRIG.
ANGEL FLORES.	NAZATLAN.	1972	ACERA.	728	93.92	40.96	40000	21.60	5.80	3.04	CAT.	385	REFRIG.
ANGELO.	NAZATLAN.	1977	ACERO.	669	99.10	48.33	56000	21.95	6.10	2.94	CAT.	340	REFRIG.
ANGELITA.	SALINA CRUZ.	1970	MADEPA.	789	92.18	70.02	18000	20.57	6.11	2.20	CAT.	220	HI ELO.
ANIBAL.	NAZATLAN.	1973	ACERO.	721	86.75	54.61	40000	21.65	5.32	3.19	CAT.	365	REFRIG.
ANTILOPE I.	NAZATLAN.	1973	ACERO.	672	87.08	61.05	23000	20.10	5.10	1.70	CAT.	365	PEFRIG.
ANTILOPE II.	NAZATLAN.	1972	ACERO.	709	87.08	51.05	23000	20.10	9.10	1.70	CAT.	220	REFRIG.
ANTILOPE III.	NAZATLAN.	1974	ACERO.	758	87.08	61.05	23000	20.10	9.10	1.70	CAT.	365	REFRIG.
AFOLO.	GUAYMAS.	1968	ACERO.	908	80.77	50.70	24000	20.12	5.70	2.80	CAT.	240	REFRIG.
AQUILES.	NAZATLAN.	1974	ACERO.	767	87.08	55.07	36000	20.21	5.72	3.06	CAT.	365	REFRIG.
ARGENTINO.	GUAYMAS.	1974	ACERO.	824	104.40	53.48	37000	22.26	5.40	2.74	CAT.	365	REFRIG.
ARIES.	CAMPECHE.	1973	MADEPA.	711	86.73	53.67	23000	20.00	5.80	2.95	CAT.	365	PEFRIG.
ARISTOTELES.	RAZATLAN.	1977	ACERO.	933	87.08	54.94	28500	19.81	5.19	2.69	CM	240	REFRIG.
ARTICULO 27 IV.	GUAYMAS.	1960	ACEPO.		97.88	62.68	34000	21.94	5.27	3.23	CAT.	365	REFRIG.
ARTICULO 27 V.	GUAYMAS.	1969	ACERO.		97.88	62.68	34000	21.94	6.27	3.23	CAT.	220	REFRIG.
ARTICULO 27 VI.	NAZATLAN.	1973	ACEPO.	737	87.08	55.87	35090	21.94	5.72	3.42	CAT.	240	REFRIG.
ARTICULO 27 VIII.	NAZATLAN.	1974	ACERO.	754	87.08	55.87	35000	21.94	5.72	3.42	CAT.	240	REFRIG.
ARTICULO 27 IX.	NAZATLAN.	1974	ACERO.	769	87.08	55.87	35000	21.94	5.72	3.42	CA1	240	REFRIG.
ARTICULO 27 X.	NAZATLAN.	1974	ACERO.	760	87.08	55.87	35000	21.94	5.97	3.42	CAT.	240	REFRIG.

LA FLOTA CAMARONERA DEL PUERTO DE MAZATLAN, SIN SUS PRINCIPALES CARACTERISTICAS.
(PREVIO A LA TEMPORADA 1984-1985)

EMPAQUE	LUGAR	AÑO	MAT.	NUM.	TON.	TON.	CAP.	ESLORA	MANGA	PUNTAL	MOTOR	SIST.	
CONSTRUCCION	CONSTRUCCION	CONSTRUC	CASCO	MATR.	BRUTO	NETO	COMB.	NT.	NT.	NT.	HARCA	HP	CONS.
ARTICULO 27 II.	MAZATLAN	1975	ACERO	922	87.08	55.87	35000	71.94	5.77	3.42	CAT.	240	REFRIG.
AS BE ORD.	SALINA CRUZ.	1977	ACERO	977	99.21	51.63	45000	71.35	6.40	3.35	CAT.	365	REFRIG.
ASTROMELIA.	MAZATLAN.	1962	ACERO	486	84.81	52.70	23000	19.61	5.52	1.80	CAT.	270	REFRIG.
ATIA.	GUAYMAS.	1969	ACERO	1035	93.82	50.25	32000	20.12	5.50	3.00	CAT.	420	PEPFI G.
AUDAZ.	VERACRUZ.	1973	ACERO	801	93.83	68.95	32000	71.60	5.70	2.40	CAT.	365	REFRI B.
AVE FENIX.	TAMPICO.	1970	ACERO	1001	113.84	80.04	30000	19.50	5.08	7.40	CAT.	525	REFRIG.
BAGO.	GUAYMAS.	1976	ACERO	843	84.00	55.00	36000	22.26	6.04	3.60	CAT.	365	REFRI B.
BAGO.	MAZATLAN.	1974	ACERO	733	85.25	61.73	37000	20.12	5.50	3.00	CAT.	365	PEPFI G.
BAHJA BE LA PAZ.	MAZATLAN.	1974	ACERO	961	90.52	73.65	32000	19.55	5.50	3.06	CAT.	240	REFRIG.
BANPESCA I.	GUAYMAS.	1980	ACEPO.				35000	20.47	6.10	3.15	CAT.	240	REFRIG.
BANPESCA II.	GUAYMAS.	1981	-ACERO.				35000	20.47	6.10	3.15	CAT.	240	REFRI G.
BEAS F III.	MAZATLAN.	1980	ACERO	725			35600	21.94	5.79	2.10	CAT.	365	REFRIG.
BEATRIZ A.	MAZATLAN.	1959	ACERO	983	90.77	50.70	27000	20.12	5.50	3.00	CAT.	365	REFRI B.
PEN HUP.	GUAYMAS.	1962	ACERO		94.25	44.00		77.69	5.06	3.50	CAT.	360	PEPFI G.
PEN MAP.	MAZATLAN.	1968	ACERO				25000	19.80	5.48	3.05	CAT.	240	REFRI B.
PERNARDO.	MAZATLAN.	1961	ACERO	524	77.73	40.45	24000	18.76	5.23	2.70	CAT.	770	REFRIG.
BETO.	MAZATLAN.	1968	ACERO	605	92.94	62.55	25000	21.17	5.18	2.14	CAT.	240	REFRIG.
BUCANERO.	MAZATLAN.	1962	ACERO	491	71.69	45.03	23000	18.20	5.74	7.70	CAT.	220	HI ELO.
CAPO CORTO.	MAZATLAN.	1963	ACERO	521	81.21	49.40	23000	20.41	5.41	2.70	CAT.	270	REFRI B.
CAPO CORTO.	MAZATLAN.	1968	ACERO		17.89	64.50	77000	19.00	5.70	7.70	CAT.	285	HI ELO.
CABO CORRIENTES II.	MAZATLAN.	1959	ACERO	410	87.69	64.59	23000	19.75	5.63	7.70	CAT.	220	HI ELO.
CABO DE ESPERANZA.	GUAYMAS.	1976	ACEPO.	846	104.40	53.52	35000	77.76	6.04	3.00	CAT.	365	PEPFI G.
CABO DE HORROS.	GUAYMAS.	1974	ACERO	796	104.40	53.52	35000	22.26	6.04	3.00	CAT.	365	REFRI G.
CABO FALSO JI.	GUAYMAS.	1976	ACEPO.	833	104.40	53.52	30000	77.76	6.04	3.00	CAT.	365	REFRIG.
CABO SAN LAZARO II.	GUAYMAS.	1976	ACERO	871	104.40	53.52	35000	22.26	6.04	3.00	CAT.	365	REFRI G.
CABO TOSCO.	MAZATLAN.	1959	ACERO	411	80.77	50.70	23000	20.12	5.50	2.70	CAT.	220	HI ELO.
CALAFIA.	MAZATLAN.	1973	ACERO	680	87.08	54.96	40000	70.21	5.72	3.06	CAT.	365	REFRI G.
CAMELIA JJ.	CD. CARMEN.	1974	MADERA.	990	103.03	73.60	35000	71.33	5.51	2.10	CAT.	365	PEPFI G.
CAMILO G.	MAZATLAN.	1959	ACERO	416	80.77	50.70	24000	70.12	6.09	2.53	CAT.	245	REFRI G.
CAFOTAL.	MAZATLAN.	1958	ACERO	693	80.72	50.77	25000	70.17	5.50	7.53	CAT.	192	HI ELO.
CATRIN.	MAZATLAN.	1962	ACERO	530	80.61	45.83	24000	18.76	5.50	1.87	CRT.	220	REFRI G.
CENTFUA.	HATZATLAN.	1962	ACEPO.	519	85.75	61.05	72000	18.71	5.40	1.91	CAT.	270	REFRIG.
CERRALVO.	HAZATLAN.	1963	ACERO	551	81.69	45.03	23000	17.97	5.63	2.70	CAT.	270	REFRIG.
COMETA.	MAZATLAN.	1963	ACERO	518	79.31	62.00	40000	21.33	5.51	1.81	CAT.	220	REFRIG.
COPAL I.	SALINA CRUZ.	1976	ACERO	BS2	172.39	78.22	36000	72.05	6.20	3.10	CUM.	370	REFRI G.
COPAL II.	CALINA CRUZ.	1976	ACEPO.	PB3	177.39	78.72	36000	72.05	6.70	3.10	CAT.	375	PEPFI G.
CORNUEL.	MAZATLAN.	1959	ACERO	415	86.25	62.00	22000	20.12	5.50	2.03	CAT.	182	REFRI G.
CRESTON I.	MAZATLAN.	1973	ACERO	745	149.33	96.43	39000	71.95	6.09	3.66	CUM.	370	REFRIG.
CRESTON III.	MAZATLAN.	1973	ACERO	717	71.25	49.05	40000	21.60	5.80	3.04	CAT.	365	REFRIG.
CRESTON IV.	MAZATLAN.	1974	ACERO	693	87.08	55.87	39000	20.47	5.72	3.06	CUM.	370	PEPFI G.
CRESTON V.	MAZATLAN.	1974	ACERO	762	87.08	55.97	35000	70.41	5.77	3.06	CAT.	365	REFRI G.
CRESTON VI.	MAZATLAN.	1974	ACEPO.	743	87.08	55.97	35000	20.21	5.72	3.06	CAT.	365	REFRIG.
CRESTON VII.	GUAYMAS.	1973	ACERO	825	104.40	53.52	33000	22.26	6.04	3.39	CAT.	365	REFRI G.
CRISTOBAL COLON.	MAZATLAN.	1970	ACERO	627	77.79	34.85	74000	19.90	5.16	2.10	CAT.	240	REFRIG.
CRISTO REV II.	MAZATLAN.	1967	ACERO	583	81.19	49.80	25000	19.01	5.47	3.03	CAT.	220	REFRI G.
CUAUHTEMOC.	MAZATLAN.	1975	ACEPO.	742	78.88	36.87	32000	70.12	5.50	7.87	CUM.	370	REFRIG.
CUBANO.	GUAYMAS.	1974	ACERO	830			35000	22.26	6.04	3.36	CAT.	365	REFRIG.
CUITLAMAAC.		1975	ACEPO.	870	96.94	48.59	42000	21.30	6.10	3.10	CRT.	425	REFRIG.
CUFA HIDALGO.	ENSENADA.	1975	ACEPO.	887	96.94	49.54	47000	21.30	6.16	3.10	CAT.	365	REFRIG.
CHAPO.	MAZATLAN.	1969	ACERO	609	87.08	55.87	36000	70.71	5.67	7.10	CAT.	240	PEPFI G.
CHE GUEVARA.	MAZATLAN.	1970	ACERO	626	72.29	34.85	20000	18.90	5.18	2.70	CAT.	170	REFRI G.
CHUPASCO.	MAZATLAN.	1958	ACERO	392	80.77	50.70	40000	20.17	5.50	7.53	CAT.	182	REFRIG.
DANIEL S.	PTO. PENASCO.	1980	ACERO	1043	122.45	79.60	60000	21.94	6.40	3.75	CRT.	159	REFRIG.
DAVID C.	MAZATLAN.	1958	ACERO	442	81.83	53.58	35000	20.17	5.48	2.70	CAT.	770	PEPFI G.

LA FLOTA CAMARONERA DEL PUERTO DE NAZATLAN, SIN, SUS PRINCIPALES CARACTERISTICAS,
(PREEVIO A LA TEMPORADA 1984-1985)

EMBARCACION	LUGAR CONSTRUCCION	ANO CONSTRUC	MAT. CASCO	NUM. MATR.	TON. BRUTO	TON. NETO	CAP. COMR.	ESLORA MT.	MANGA MT.	PUNTAL MT.	MOTOR MARCA	HP	SIST. CONS.
DAVID S.	FTO. PENASCO.	1980	ACERO.	1047	122.69	79.94	60000	21.25	6.09	3.66	CAT.	425	REFRIG.
DIANA.	NAZATLAN	1963	ACEPO.	527	72.77	40.45	24000	19.90	5.30	1.05	CAT.	220	REFRIG.
DIEGO DE VELASQUEZ.	NAZATLAN	1979	ACERO.	966	95.91	40.07	40000	20.10	5.61	3.60	CAT.	345	REFRIG.
DIPUTADO.	NAZATLAN	1977	ACERO.	917	72.92	40.45	40000	20.10	5.72	3.91	CAT.	345	REFRIG.
DON FIDEL.	NAZATLAN	1971	ACERO.	634	72.29	34.95	32000	19.90	5.19	2.72	CRT.	220	REFRIG.
DON ISAAC.	NAZATLAN	1960	ACERO.	441	91.41	66.11	31000	20.90	5.45	2.00	CAT.	220	REFRIG.
DON GUILLERMO.	NAZATLAN	1959	ACERO.		90.77	50.70	22000	20.12	5.64	2.53	CAT.	197	REFRIG.
DON LOPE.	FTO. PENASCO.	1980	ACERO.	1044	122.45	79.60	60000	21.94	6.40	3.75	CAT.	425	REFRIG.
DON LUIS.	NAZATLAN.	1962	ACEPO.	487	85.25	61.05	24000	19.61	5.52	2.00	CAT.	220	REFRIG.
DONLUIS I.	CD. CARMEN.	1968	MADERA.	1360	91.18	59.00	21000	19.95	5.90	3.80	CAT.	170	REFRIG.
DON LUPITO.	GUAYMAS.	1970	ACERO.	910	90.77	50.70	20000	20.12	5.50	1.95	CAT.	240	REFRIG.
DON MAURO JJ.	CD. CARMEN.	1973	MADERA.	1005	65.54	39.64	24000	20.70	5.65	2.10	CAT.	240	REFRIG.
DON PEPE.	PTO. PENASCO.	1990	ACERO.	1045	122.45	78.60	booo?	21.94	6.40	3.75	CAT.	159	REFRIG.
DON PACH I.		1965	MADERA.	1007	80.69	42.79	24000	20.45	5.97	3.45	CAT.	220	REFRIG.
DON RAFAEL.	NAZATLAN.	1978	ACERO.	969	110.39	52.72	50000	22.14	5.99	3.99	CAT.	390	REFRIG.
DON TOMAS.	NAZATLAN.	1962	ACERO.	489	71.60	45.03	22000	19.20	5.24	2.70	CAT.	170	HI ELO.
DONNY LEE.	NAZATLAN.	1962	MERO.	479	95.25	61.05	19000	20.12	5.50	2.53	CAT.	220	REFRIG.
DONA CARMEN.	PTO. PENASCO.	1979	ACERO.		107.97	65.74	60000	21.00	5.94	2.10	CUM.	470	REFRIG.
DONA LAURA.	NAZATLAN.	1957	ACERO.	336	80.77	50.70	22000	20.12	5.50	2.10	CAT.	220	HI ELO.
DONA LEONOR.	CD. CARMEN.	1975	MADERA.	967	92.95	54.79	80000	19.19	5.61	2.65	CAT.	385	REFRIG.
DONA PETRITA.	GUAYMAS.	1959	MERO.	409	75.99	54.94	22000	19.71	5.40	1.90	CAT.	200	REFRIG.
DONA SUSANA.	NAZATLAN.	1972	ACERO.	1030			40000	20.10	5.72	3.65	CAT.	380	REFRIG.
EL CID.	NAZATLAN.	1970	ACERO.	630	72.29	34.95	24000	20.90	5.19	2.72	CAT.	240	REFRIG.
ELEKTRA.	NAZATLAN.	1964	MADERA.	1010	99.91	54.99	30000	22.25	5.83	3.14	CUM.	390	REFRIG.
EL FRANCES.	GUAYMAS.	1975	ACERO.	923	122.39	79.22	38000	22.05	6.20	2.70	CAT.	395	REFRIG.
EL GRECO.	NAZATLAN.	1978	ACEPO.	965	97.35	39.22	32000	19.90	5.70	1.90	CAT.	345	REFRIG.
ELIZABETH.	PTO. PENASCO.	1974	ACERO.	381	97.60	55.35	40000	21.35	6.10	3.20	CAT.	365	REFRIG.
EMANCIPACION.	NAZATLAN.	1974	ACERO.	741	97.09	55.97	39000	19.61	5.12	1.26	CUM.	370	REFRIG.
EMILIANO ZAPATA.	NAZATLAN.	1971	ACERO.	674			30000	21.94	9.45	3.20	CUM.	365	REFRIG.
ENRIQUE III.	NAZATLAN.	1962	ACERO.	491	71.69	45.03	23000	19.20	5.24	2.70	CAT.	220	HI ELO.
EDLO.	NAZATLAN.	1973	ACERO.	697	97.09	55.97	40000	20.42	5.72	1.75	CAT.	240	REFRIG.
ESCIPION.	NAZATLAN.	1977	ACEPO.	931	87.08	54.96	32000	19.99	5.19	1.90	CAT.	335	REFRIG.
ESTRELLA DEL NORTE.	NAZATLAN.	1973	ACERO.	693	97.09	55.97	35000	20.21	5.63	3.60	CRT.	365	REFRIG.
EVALA.	NAZATLAN.	1959	ACERO.	388	64.00	45.00	22000	19.15	5.13	1.94	CAT.	150	REFRIG.
EVY M.	NAZATLAN.	1959	ACERO.	420	95.25	61.05	25000	20.12	5.50	2.03	CAT.	240	REFRIG.
EX MAZ I.	NAZATLAN.	1980	ACERO.		93.32	51.12	42000	20.42	5.70	3.70	CAT.	365	REFRIG.
EX MAZ II.	NAZATLAN.	1990	ACERO.		93.32	51.12	32000	20.42	5.70	3.70	CAT.	365	REFRIG.
EXPLODADOR.	GUAYMAS.	1976	ACEPO.	909	80.77	50.77	20000	20.12	5.50	2.88	CAT.	240	REFRIG.
FATIMA.	GUAYMAS.	1979	ACERO.		100.93	57.67	40000	22.26	5.94	2.40	CAT.	325	REFRIG.
FDO. DE MAGALLANES.	NAZATLAN.	1967	ACERO.	594	91.15	49.40	29000	20.61	5.47	1.90	CAT.	220	REFRIG.
FERNANDO 6.	NAZATLAN.	1963	ACERO.	528	72.73	40.45	24000	18.26	5.23	1.97	CAT.	220	REFRIG.
FRANCISO I. MADERO.	GUAYMAS.	1960	ACERO.	805	104.40	53.43	33000	22.26	6.04	3.39	CAT.	365	REFRIG.
GABINO GARCIA.	NAZATLAN.	1959	ACERO.	430	90.77	50.70	23000	20.12	5.50	2.10	CAT.	220	HI ELO.
GACELA I.	NAZATLAN.	1963	ACEPO.	539	80.75	45.03	22000	20.41	5.41	1.90	CAT.	220	REFRIG.
GACELA II.	NAZATLAN.	1963	ACEPO.	539	90.75	45.03	22000	20.41	5.41	1.80	CAT.	220	REFRIG.
GACELA 111.	GUAYMAS.	1967	ACEPO.	591	91.92	56.24	28000	22.05	6.30	1.90	CAT.	220	REFRIG.
GEMA.	NAZATLAN.	1957	ACERO.	329	68.60	49.33	20000	19.15	5.13	1.50	CAT.	190	REFRIG.
6. ANTONIO ROSALES.	VERACRUZ.	1973	ACEPO.	782	93.93	49.96	35000	21.95	5.90	3.60	CAT.	365	REFRIG.
6. FRANCISCO VILLA.	GUAYMAS.	1974	ACERO.	790	122.39	78.22	35000	22.05	6.20	3.30	CAT.	365	REFRIG.
6. JUAN TORRES S.	GUAYMAS.	1974	ACERO.	820	122.39	78.21	40000	20.05	6.20	3.30	CAT.	365	REFRIG.
GENSIS KAN.	NAZATLAN.	1977	MERO.	922	93.92	50.25	35000	20.12	5.50	1.05	CAT.	365	REFRIG.
GEOVANNY	NAZATLAN.	1977	ACERO.	973	97.09	54.96	25000	19.70	5.30	2.40	CAT.	365	REFRIG.
GIGANTE.	GUAYMAS.	1979	ACERO.		100.93	57.67	35000	22.26	5.94	2.92	CAT.	325	REFRIG.
GOLFO DE CALIFORNIA.	NAZATLAN.	1963	ACEPO.	540	116.64	86.00	25000	22.00	6.043.00	CAT.	390	REFRIG.	

LA FLOTA CAMARONERA DEL PUERTO DE MAZATLAN, SIN, SUS PRINCIPALES CARACTERISTICAS,
(PPREVIO A La TEMPORADA 1984-1985)

EMBARCACION	LUGAR CONSTRUCCION	ANO CONSTRUC	MAT. CASCO	MUN. MATR.	TON. PRUTO	TON. NETO	CAP. COMB.	ESLORA MT.	MANGSA II.	PUNTA MT.	MOTOR MARCA	HP	SIST. CONS.
DAVID S.	FTO. PENASCO.	1980	ACERO.	1047	122.69	78.84	60000	21.25	6.09	3.66	Cal.	425	REFRI B.
DIANA.	MAZATLAN	1967	ACEPO.	527	72.71	40.45	24000	19.80	5.30	1.05	CRT.	220	REFRI B.
DIEGO DE VELASQUEZ.	MAZATLAN	1978	ACERO.	966	86.91	40.07	40000	20.10	5.61	3.60	CAT.	345	REFRI B.
DIPUTADO.	MAZATLAN	1977	ACERO.	917	72.92	40.45	40000	20.10	5.72	3.91	CAT.	345	REFRI B.
DON FIDEL.	MAZATLAN	1971	ACERO.	634	72.29	34.85	32000	18.90	5.18	2.72	CAT.	220	REFRI B.
DON ISAAC.	MAZATLAN	1960	ACERO.	441	91.41	66.11	31000	20.90	5.45	2.00	CAT.	220	REFRI G.
DON GUILLERMO.	MAZATLAN	1958	ACERO.		80.77	50.70	22000	20.12	5.64	2.53	CAT.	197	REFRI G.
DON LOPE.	FTO. PENASCO.	1980	ACERO.	1044	122.45	78.60	60000	21.94	6.40	3.75	CAT.	425	PEFFI G.
DON LUIS.	MAZATLAN.	1962	ACERO.	487	35.25	61.05	24000	19.61	5.52	2.00	CAT.	220	REFRI G.
DON LUIS I.	CD. CARMEN.	1968	MADERA.	1360	91.18	59.00	21000	19.85	5.90	3.80	CAT.	170	REFRI B.
DON LUPITO.	GUAYMAS.	1970	ACERO.	910	80.77	50.70	20000	20.12	5.50	1.95	CIT.	240	REFRI G.
DON MAURO II.	CD. CARMEN.	1973	MADERA.	1005	65.54	39.64	24000	20.70	5.65	2.10	CAT.	240	REFRI B.
DON PEPE.	PTO. PENASCO.	1980	ACERO.	1045	122.45	73.60	60000	21.94	6.40	3.75	CRT.	159	REFRI B.
DON RAFAEL.	MAZATLAN.	1978	ACERO.	968	110.38	52.72	50000	22.14	5.99	3.99	CAT.	380	REFRI G.
DON TOMAS.	MAZATLAN.	1962	ACERO.	489	71.60	45.03	22000	18.20	5.24	2.70	CAT.	170	HI ELO.
DONNY LEE.	MAZATLAN.	1962	ACERO.	479	85.25	61.05	18000	20.12	5.50	2.53	Cal.	220	REFRI B.
DONA CARMEN.	PTO. PENASCO.	1979	ACERO.		107.97	65.74	60000	21.00	5.94	2.10	CUM.	470	PEFFI G.
DONA LAURA.	MAZATLAN.	1957	ACERO.	336	80.77	50.70	22000	20.12	5.50	2.10	CAT.	220	HI ELO.
DONA LEONOR.	CD. CARMEN.	1975	MADERA.	967	82.95	54.79	80000	19.19	5.61	2.65	CAT.	385	PEFFI G.
DONA PETRITA.	GUAYMAS.	1959	ACERO.	409	75.98	54.84	22000	18.71	5.40	1.80	CAT.	200	REFRI G.
DONA SUSANA.	MAZATLAN.	1972	ACERO.	1030			40000	20.10	5.72	3.65	CAT.	380	REFRI B.
EL CI@.	MAZATLAN.	1970	ACERO.	630	72.29	34.85	24000	20.90	5.18	2.72	CAT.	240	REFRI G.
ELEKTRA.	MAZATLAN.	1964	MADERA.	1010	99.01	54.98	30000	22.25	5.83	3.14	CUM.	380	REFRI G.
EL FRANCES.	GUAYMAS.	1975	ACERO.	823	122.39	78.22	38000	22.05	6.20	2.70	CAT.	385	REFRI B.
EL BRECO.	MAZATLAN.	1978	ACEPO.	965	87.35	38.22	32000	19.80	5.70	1.80	CAT.	345	REFRI B.
ELIZABETH.	PTO. PENASCO.	1974	ACERO.	381	97.60	55.35	40000	21.35	6.10	3.20	CRT.	365	REFRI G.
EMANCIPACION.	MAZATLAN.	1974	ACERO.	741	87.08	55.87	39000	19.61	5.72	1.20	CUM.	370	REFRI B.
EMILIANO ZAPATA.	MAZATLAN.	1971	ACERO.	674			30000	21.94	8.45	3.20	CUM.	365	REFRI G.
ENRIQUE III.	MAZATLAN.	1962	ACERO.	491	71.69	45.03	23000	18.20	5.24	2.70	CAT.	220	HI ELO.
EOLO.	MAZATLAN.	1973	ACERO.	697	87.08	55.87	40000	20.42	5.72	1.75	CAT.	240	REFRI G.
ESCIPION.	MAZATLAN.	1977	ACEPO.	951	87.08	54.96	32000	18.89	5.18	1.80	Cal.	335	REFRI B.
ESTRELLA DEL NORTE.	MAZATLAN.	1973	ACERO.	683	87.08	55.87	35000	20.21	5.63	3.60	CRT.	365	REFRI B.
EVALA.	MAZATLAN.	1958	ACERO.	388	64.00	45.00	22000	18.15	5.13	1.94	CAT.	150	REFRI B.
EVY N.	MAZATLAN.	1959	ACERO.	420	95.25	61.05	25000	20.12	5.50	2.03	CAT.	240	REFRI G.
EL MAZ I.	MAZATLAN.	1980	ACERO.		93.32	51.12	42000	20.42	5.70	3.70	Cal.	365	PEFFI G.
EL MAZ II.	MAZATLAN.	1980	ACERO.		93.32	51.12	32000	20.42	5.70	3.70	CAT.	365	REFRI G.
EXPLOPADOR.	GUAYMAS.	1976	ACEPO.	909	90.77	50.77	20000	20.12	5.50	2.88	CAT.	240	REFRI G.
FATIMA.	GUAYMAS.	1978	ACERO.		100.83	57.67	40000	22.26	5.84	2.40	CAT.	325	REFRI G.
FDO. DE MAGALLANES.	MAZATLAN.	1967	ACERO.	594	81.75	49.40	28000	20.61	5.47	1.80	Cal.	220	REFRI G.
FERNANDO 6.	MAZATLAN.	1963	ACERO.	528	72.73	40.45	24000	18.26	5.23	1.87	CAT.	220	REFRI G.
FRANCISO I. MADERO.	GUAYMAS.	1960	ACERO.	805	104.40	53.43	33000	22.26	6.04	3.39	Cal.	365	REFRI B.
GABINO GARCIA.	MAZATLAN.	1959	ACERO.	430	90.77	50.70	23000	20.12	5.50	2.10	Cal.	220	HI ELO.
GACELA I.	MAZATLAN.	1963	ACERO.	538	90.75	45.03	22000	20.41	5.41	1.80	CAT.	220	REFRI B.
GACELA II.	MAZATLAN.	1963	ACERO.	539	30.75	45.03	22000	20.41	5.41	1.80	CAT.	220	REFRI G.
GACELA III.	GUAYMAS.	1967	ACERO.	591	91.92	56.24	28000	22.05	6.30	1.80	CAT.	220	REFRI B.
GEMA.	MAZATLAN.	1957	ACERO.	329	68.60	48.33	20000	18.15	5.13	1.50	CAT.	180	REFRI B.
G. ANTONIO ROSALES.	VERACRUZ.	1973	ACERO.	782	93.83	48.96	35000	21.95	5.80	3.60	Cal.	365	REFRI B.
G. FRANCISCO VILLA.	GUAYMAS.	1974	ACERO.	780	122.38	78.22	35000	22.05	6.20	3.30	CAT.	365	REFRI G.
G. JUAN TORPES S.	GUAYMAS.	1974	ACEPO.	829	122.38	78.21	40000	20.05	6.20	3.30	CAT.	365	REFRI B.
GENGIS KAN.	MAZATLAN.	1977	ACERO.	922	93.82	50.25	35000	20.12	5.50	1.05	CAT.	365	REFRI G.
GEOVANNY	MAZATLAN.	1977	ACERO.	973	87.06	54.96	25000	19.70	5.30	2.40	CAT.	365	REFRI B.
GIGANTE.	GUAYMAS.	1979	ACERO.		100.83	57.67	35000	22.26	5.84	2.92	CAT.	325	REFRI B.
GOLFO DE CALIFORNIA.	MAZATLAN.	1963	ACERO.	540	116.64	86.00	25000	22.00	6.04	3.00	CAT.	380	REFRI B.

LA FLOTA CIARONERA DEL PUERTO DE MAZATLAN, SIN; SUS PRINCIPALES CARACTERISTICAS.
(PREVIO A LA TEMPORADA 1984-1985)

EMBARCACION	LUGAR CONSTRUCCION	AÑO CONSTRUCCION	MAT. CASCO	NUM. MATR.	TON. @RU@	TON. NETO	CAP. CMP.	ESLORA	MANGA	PUNTA	MOTOR MARCA	HP	SIST. CONS.
BUSTAMANTE CARILLO GIL.	MAZATLAN.	1964	ACERO.	503	77.75	40.85	20000	18.07	5.38	3.00	CAT.	220	HIELO.
HAMILTON.	MAZATLAN.	1974	ACEPO.	775	121.39	78.22	40000	21.60	5.96	2.74	CAT.	365	PEFPIG.
FIGUEROA NAVARRO.	GUAYMAS.	1984	ACERO.				50000	21.92	6.51	3.40	CAT.		REFRIO.
HELIOS.	MAZATLAN.	1974	ACEPO.	751	87.08	55.87	32000	19.61	5.71	2.40	CRT.	365	PEFRIG.
HERCULES.	MAZATLAN.	1975	ACERO.	715	87.08	55.87	39000	19.61	5.72	3.06	CUM.	365	REFRIG.
HUMAYES.	GUAYMAS.	1976	ACEPO.	926	104.40	53.52	42000	22.26	6.04	3.00	CRT.	380	REFRIG.
HURACAN.	MAZATLAN.	1963	ACERO.	520	79.31	62.00	36000	18.71	5.51	1.91	CAT.	220	REFRIG.
IMPALA II.	MAZATLAN.	1972	ACEPO.	670	87.08	61.05	23000	20.40	3.60	2.10	CAT.	365	PEFPIG.
IMPALA 111.	MAZATLAN.	1972	ACERO.	671	87.08	61.05	23000	20.10	5.10	2.10	CAT.	365	REFRIG.
INSURGENTES.	MAZATLAN.	1963	ACEPO.	536	81.21	49.40	21000	20.42	7.86	3.28	CAT.	365	HIELO.
IRMA.	MAZATLAN.	1974	ACERO.	953	89.98	58.77	40000	20.50	5.75	2.40	CAT.	365	REFRIG.
ISABEL.	MAZATLAN.	1969	ACEPO.	46	87.08	54.96	28000	20.21	5.13	3.06	CAT.	240	PEFRIG.
ISLA CORONADO.	GUAYMAS.	1984	ACERO.				48000	22.00	6.00	2.70	CAT.	365	REFRIO.
ISLA DE SOTO.	GUAYMAS.	1974	ACEPO.	798	104.40	53.52	38000	22.26	0.00	3.39	CAT.	365	REFRIG.
ISLA DE VENADOS I.	MAZATLAN.	1974	ACERO.	753	87.08	61.05	23000	20.10	5.10	2.10	CAT.	240	REFRIG.
ISLA DE VENADOS II.	SALINA CRUZ.	1983	ACERO.	1084	87.08	61.05	45000	22.36	5.60	2.80	CAT.	365	REFRIG.
ISLA DE VENADOS III.	SALINA CRUZ.	1983	ACERO.	1085	87.08	61.05	45000	22.30	5.60	2.80	CAT.	365	REFRIG.
IVAN	MAZATLAN.	1980	ACERO.		93.32	51.12	35000	20.42	4.70	2.40	CAT.	365	REFRIG.
JARATO.	HAZATLAN.	1959	ACERO.	435	80.77	50.70	23000	20.12	5.50	2.70	CAT.	220	HIELO.
JESUS P.	MAZATLAN.	1959	ACEPO.	112	e2.25	61.05	22000	20.12	5.50	2.40	CAT.	182	REFRIG.
JOE	MAZATLAN.	1970	ACERO.	613	97.08	55.57	36000	20.10	5.72	2.70	CAT.	240	REFRIG.
JORGE M.	MAZATLAN.	1059	ACEPO.	341	81.83	53.38	17060	20.17	5.48	2.26	CAT.	240	REFRIG.
JOSE ANTONIO IV.	CD. CARMEN.	1980	MADERA.	1029	104.83	54.99	50000	21.33	6.09	3.51	CAT.	365	REFRIG.
JOSEFAO. DE DEJEZ.	ENSENADA.	1976	ACERO.	072	96.94	48.59	30000	21.62	6.04	3.44	CRT.	365	PEFRIG.
JOSEFINA.	GUAYMAS.	1982	ACERO.	1082			58000	21.00	6.20	3.60	CAT.	520	REFRIG.
JOSE P.C.	SALINA CRUZ.	1973	ACEPO.	734	85.25	61.65	40000	20.10	6.40	3.35	CUM.	370	REFRIG.
JUAN DE FUCA.	MAZATLAN.	1971	ACEPO.	596	81.21	49.38	27450	20.61	5.47	3.03	CAT.	240	REFRIG.
J. SEBASTIAN EL CAMO.	MAZATLAN.	1967	ACEPO.	587	Q1.21	49.40	20850	20.61	5.42	2.70	CAT.	220	PEFRIG.
JUAN 111.	RAZATLAN.	1959	ACERO.	455	80.77	50.70	23000	20.12	5.50	2.70	CAT.	220	HIELO.
JULIETA.	MAZATLAN.	1912	ACEPO.	507	67.04	35.32	25000	17.23	5.39	2.20	CAT.	167	REFRIG.
JULIO CESAR.	RAZATLAN.	1977	ACERO.	923	93.02	50.25	35000	20.12	5.50	3.00	CAT.	420	REFRIG.
LA NIÑA.	HAZATLAN.	1971	ACEPO.	631	75.98	54.84	22000	18.60	5.10	2.80	CAT.	175	PEFRIG.
LAZARO CARDENAS.	RAZATLAN.	1970	ACERO.	629	72.29	34.85	24000	18.74	5.33	2.94	CAT.	240	REFRIO.
ADOLFO L. MATEOS.	ENSENADA.	1970	ACERO.	336	99.12	60.45	36000	19.50	7.50	3.40	CAT.	400	REFRIG.
ALFONSO C. MURILLO.		1977	ACERO.	938			55000	22.50	6.00	3.65	CAT.	375	REFRIG.
LIC. BENITO JUAREZ.	ENSENADA.	1970	ACERO.	237	99.12	60.45	30006	19.49	7.50	3.21	CAT.	400	PEFPIG.
LONE STAR.	CD. CARMEN.	1966	MADERA.	1041	99.86	52.23	33000	21.00	6.00	2.07	CUM.	370	REFRIG.
LORENCILLO.	SALINA CRUZ.	1763	MADERA.		83.98	66.27	17900	18.28	5.66	1.80	CAT.	220	HIELO.
LOURDES E.	HAZATLAN.	1960	ACERO.	432	96.25	62.00	28000	20.12	5.50	1.80	CAT.	182	HIELO.
LUCILA A.	MAZATLAN.	1945	ACERO.	269	74.66	48.19	17000	17.44	5.36	2.19	CAT.	245	PEFPIG.
LUCILA LUISA.	MAZATLAN.	1958	ACERO.	386	80.77	50.70	22000	20.12	5.50	2.88	CAT.	245	REFRIG.
LUFU.	HAZATLAN.	1962	ACEPO.	1282	75.98	54.84	21000	19.50	5.10	2.54	CAT.	170	REFRIG.
LUNA DEL NORTE II.	RAZATLAN.	1977	ACERO.	930	85.25	61.05	35000	20.12	5.50	2.40	CAT.	365	REFRIO.
LUNA DEL ORIENTE II.	PTO. PENASCO.	1975	ACERO.	383	98.95	56.63	40000	21.35	6.10	3.20	CAT.	365	REFRIG.
LUIS 6. NAVARRO.	ENSENADA.	1976	ACERO.	880	87.69	55.87	36000	19.61	5.72	3.06	CUM.	500	REFRIG.
LUIS HUBERTO.	PTO. PENASCO.	1975	ACERO.	385	98.95	56.63	40000	21.21	6.06	3.29	CAT.	182	REFRIG.
MACURIH.	MAZATLAN.	1977	ACERO.	316	72.92	40.45	32000	20.21	5.72	3.06	CAT.	365	REFRIG.
MANOTAS.	MAZATLAN.	1973	ACEPO.	677	87.08	54.96	40000	20.10	5.72	3.06	CAT.	365	REFRIG.
MANUEL.	PTO. PENASCO.	1980	ACEPO.	1052			64000	25.46	6.40	3.04	CAT.	365	REFRIG.
MAQUITO.	SALINA CRUZ.	1971	MADERA.	700	80.27	62.85	10000	18.30	5.64	2.20	CAT.	320	HIELO.
MARCO POLO.	MAZATLAN.	1967	ACERO.	597	81.21	49.37	60000	20.21	5.47	3.03	CAT.	220	REFRIO.
MAR CASPIO.	MAZATLAN.	1967	ACERO.	757	87.08	55.87	32000	20.21	5.72	3.42	CAT.	365	PEFPIG.
MAR NEGRO.	MAZATLAN.	1974	ACERO.	731	87.08	55.87	32000	23.21	5.72	3.42	CRT.	365	REFRIG.
MAR ROJO.	MAZATLAN.	1974	ACERO.	708	87.08	55.87	32000	20.21	5.72	3.42	CAT.	365	REFRIG.

LA FLOTA CAMARONERA DEL PUERTO DE MAZATLAN, SIN; SUS PRINCIPALES CARACTERISTICAS.
(PREVIO A LA TEMPORADA 1984-1985)

ENBARCACION	LUGAR CONSTRUCCION	AÑO CONSTRUC	MAT. CASCO	NUM. MATR.	TON. BRUTO	TON. NETO	CAP. COMB.	ESLORA MT.	MANGA MT.	PUNTAL MT.	MOTOR MARCA	HP	SIST. COMS.
MAR DE CORTEZ I.	GUAYMAS.	1977	ACERO.		82.93	49.54	40000	22.25	6.04	3.21	CAT.	365	REFRIG.
NA? DE CORTEZ JI.	GUAYMAS.	1977	ACERO.		82.93	48.54	49000	22.26	6.35	3.21	CAT.	365	REFRIG.
MAR DE CORTEZ III.	GUAYMAS.	1977	ACERO.		104.40	53.33	40000	22.26	6.04	2.40	CAT.	365	REFRIG.
MAR DE CORTEZ IV.	GUAYMAS.	1977	ACERO.		104.40	53.33	40606	22.26	6.04	2.40	CAT.	365	PEFRIG.
MAR DE CORTEZ V.	GUAYMAS.	1977	ACERO.		104.40	53.33	40000	22.26	6.04	2.40	CAT.	365	REFRIG.
MAR DE CORTEZ VI.	GUAYMAS.	1978	ACERO.		104.40	53.33	40000	22.26	6.04	3.21	CAT.	340	REFRIG.
MAR DE CORTEZ VII.	GUAYMAS.	1978	ACERO.		104.40	53.33	40000	22.26	6.04	3.21	CAT.	400	REFRIG.
MAR DE CORTEZ VIII.	GUAYMAS.	1978	ACERO.		104.40	53.33	40000	22.25	6.04	3.21	CAT.	400	PEFRIG.
MAR DE CORTEZ IX.	GUAYMAS.	1979	ACERO.		98.23	43.31	40000	22.24	6.04	3.21	CAT.	400	REFRIG.
MAR DE CORTEZ X.	GUAYMAS.	1978	ACERO.		104.40	53.33	40000	22.26	6.04	3.71	CAT.	425	REFRIG.
MARGARITA.	PTO. PENASCO.	1977	ALERO.	455	104.40	53.33	40000	12.26	6.04	3.21	CAT.	425	REFRIG.
MAREPITA MAZA DE J.	PTO. PENASCO.	1973	ACERO.	695	85.25	61.05	30000	20.12	5.50	3.70	CRT.	220	PEFRIG.
MARIA B. LOPEZ.	MAZATLAN.	1980	ACERO.				47000	20.42	5.70	3.20	CAT.	365	REFRIG.
MARIA CRISTINA.	MAZATLAN.	1958	ACEPO.	375	75.98	54.84	21000	18.71	5.40	2.10	CAT.	220	REFRIG.
MARIA CRISTINA IV.	CD. CARMEN.	1974	MADERA.	2085	99.87	45.24	35000	21.33	6.89	3.06	CUM.	380	REFRIG.
MARIA DEL CARMEN.	CAMPECHE.	1946	MADERA.	1012	122.31	78.21	33000	21.00	6.15	1.94	C.M.	370	REFRIG.
MARIA ISABEL.	MAZATLAN.	1977	ACEPO.	978	97.08	54.96	25000	20.21	5.72	2.40	CAT.	365	REFRIG.
MARIANA.	MAZATLAN.	1971	ACEPO.	918	72.92	40.45	40000	20.21	5.72	3.06	CAT.	365	REFRIG.
MARIANO.	MAZATLAN.	1974	ACERO.	739	87.08	54.95	56000	20.21	5.72	2.80	CAT.	365	REFRIG.
MARIO MORENO I.	MAZATLAN.	1975	ACERO.	814	87.08	54.96	36000	20.11	5.75	3.06	CAT.	365	PEFRIG.
MARIO MORENO II.	MAZATLAN.	1975	ACERO.	811	87.08	54.95	36000	20.21	5.75	3.06	CAT.	240	REFRIG.
MARIO MORENO III.	MAZATLAN.	1975	ACEPO.	821	17.08	54.96	36000	20.21	5.75	3.06	CAT.	240	PEFRIG.
MARTE.	CD. CARMEN.	1967	ACERO.	987			24000	19.87	5.50	2.45	CAT.	220	REFRIG.
MARUS.	PTO. PENASCO.	1977	ACEPO.		96.52	50.98	35000	21.00	6.10	2.70	CAT.	365	REFRIG.
MAY JTO.	PTO. PENASCO	1974	MADERA.	390	116.02	60.78	20000	21.50	6.60	3.80	CAT.	240	HIELO.
MAZATLECO.	MAZATLAN.	1960	ACEPO.	456	80.77	50.70	22000	20.12	5.70	2.53	CAT.	220	PEFRIG.
MAZATLAN I.	ENSENADA.	1977	ACERO.		96.94	48.54	40000	21.88	6.06	2.70	CUM.	370	REFRIG.
MAZATLAN II.	ENSENADA.	1977	ACERO.		96.94	40.54	26560	20.40	5.72	2.13	CAT.		REFRIG.
MAZATLAN III.	PTO. PENASCO.	1979	ACERO.		5.94	48.54	40000	21.92	6.05	3.26	CAT.	365	REFRIG.
MAZATLAN IIII.	PTO. PENASCO.	1978	ACERO.		06.04	48.54	40000	21.92	6.05	3.26	CAT.	365	PEFRIG.
MAZATLAN V.	ENSENADA.	1978	ACERO.		96.94	48.54	40000	21.92	6.05	3.26	CAT.	370	REFRIG.
MAZATLAN VI.	ENSENADA.	1977	ACEPO.	999	96.04	48.54	40000	21.92	6.05	3.26	CAT.	370	REFRIG.
MAZATLAN VII.	ENSENADA.	1977	ACEPO.	999	96.94	48.54	40000	21.92	6.05	3.26	CUM.	370	REFRIG.
MAZATLAN VIII.	ENSENADA.	1977	ACEPO.	1000	95.94	48.54	40000	21.92	6.05	3.26	CUM.	340	PEFRIG.
MAZATLAN IX.	ENSENADA.	1977	ACERO.	1002	96.94	48.54	40000	21.92	6.05	3.26	CUM.	370	REFRIG.
MAZATLAN X.	ENSENADA.	1977	ACEPO.	1003	96.94	48.54	40000	21.92	6.85	3.26	CUM.	370	REFRIG.
MAZATLAN XI.	ENSENADA.	1979	ACERO.		96.94	48.54	40000	21.92	6.05	3.26	CAT.	370	REFRIG.
MAZATLAN XII.	ENSENADA.	1977	ACEPO.		05.94	48.54	40000	21.88	6.06	2.70	CUM.	370	REFRIG.
MAZATLAN XIII.	PTO. PENASCO.	1980	ACERO.		117.69	69.55	70000	22.50	6.45	3.00	CAT.	450	REFRIG.
MAZATLAN XIV.	PTO. PENASCO.	1980	ACERO.		117.69	69.56	70000	22.50	6.45	3.00	CAT.	450	REFRIG.
MAZATLAN XV.	PTO. PENASCO.	1980	ACERO.		117.69	69.56	70000	22.50	6.45	3.00	CAT.	450	REFRIG.
MAZATLAN XVI.	PTO. PENASCO.	1980	ACEPO.		117.69	69.56	70000	22.50	6.45	3.00	CAT.	450	REFRIG.
MAZATLAN XVI I	PTO. PENASCO.	1980	ACERO.		117.69	69.56	70000	22.50	6.45	3.00	CAT.	450	REFRIG.
MAZATLAN XVIII.	PTO. PENASCO.	1980	ACEPO.		117.69	69.56	70000	22.70	6.30	3.20	C.M.	450	REFRIG.
MAZATLAN XIX.	PTO. PENASCO.	1980	ACERO.		117.69	69.56	70000	22.70	6.30	3.20	CAT.	450	REFRIG.
MAZATLAN XX.	PTO. PENASCO.	1980	ACEPO.		117.69	69.56	78000	22.70	6.30	3.20	CAT.	450	REFRIG.
MERCURIO.	MAZATLAN.	1975	ACERO.	889	87.08	55.97	40000	19.61	5.72	2.40	CAT.	240	REFRIG.
MEXICANO.	MAZATLAN.	1958	ACEPO.	384	80.77	50.70	22000	20.12	5.50	2.70	CAT.	182	PEFRIG.
MEXICO.	MAZATLAN.	1958	ACERO.	364	80.77	50.70	23000	20.12	5.50	2.70	CAT.	380	HIELO.
MIGUEL A. FREGOSO.	ENSENADA.	1974	ACERO.	417	96.94	48.54	23000	21.94	6.50	3.40	CAT.	365	REFRIG.
MIGUEL HIDALGO V.	GUAYMAS.	1976	ACERO.		104.40	53.33	45000	24.30	6.05	3.70	CUM.	270	REFRIG.
MIGUEL HIDALGO VI.	GUAYMAS.	1977	ACEPO.		104.40	53.33	40000	24.30	6.06	3.70	WUA.	385	REFRIG.
MONICA L.	PTO. PENASCO.	1974	ACERO.	384	98.95	56.65	40000	21.21	6.06	2.70	CAT.	365	REFRIG.
MORELOS I.	MAZATLAN.	1981	ACEPO.	753	87.08	55.85	37000	21.94	5.72	2.70	CUM.	370	REFRIG.

LA FLOTA CAMARONERA DEL PUERTO DE HAZATLAN, SIN SUS PRINCIPALES CARACTERISTICAS.
(PREVIO A LA TEMPORADA 1984-1985)

EMBARCACION	LUGAR CONSTRUCCION	ANO CONSTRUC	MAT. CASCO	NUM. MATR.	TON. FRUTO	TON. NETO	CAP. CORP.	ESLORA	MANGA	PUNTA	MOTOR MARCA	HP	SIST. CONS.
MORELOS II.	HAZATLAN.	1974	ACEPO.	770	85.25	51.05	31000	20.12	5.50	2.70	CAT.	340	REFRIG.
MORELOS III.	HAZATLAN.	1975	ACERO.	817	BS.25	61.05	35000	20.12	5.50	2.70	CAT.	240	REFRIG.
MORELOS IV.	GUAYMAS.	1976	ACERO.	895	104.40	53.52	35000	22.26	6.04	2.70	CAT.	365	REFRIG.
MORELOS VI.	GUAMAS.	1972	ACEPO.	955	104.40	53.33	35304	22.26	6.04	2.70	MUA.	385	REFRIG.
MORENA.	PTO. FENASCO.	1980	ACERO.	1050	146.27	91.04	50000	26.70	7.00	3.70	CAT.	450	REFRIG.
NAVEGANTE.	HAZATLAN.	1977	ACERO.	681	87.08	54.96	40000	20.10	5.72	2.70	CAT.	355	REFRIG.
NAVEGANTES.	HAZATLAN.	1974	ACERO.	812	95.25	61.05	32000	20.31	5.50	1.65	CRT.	240	REFRIG.
NELLY.	HAZATLAN.	1972	ACEPO.	62	87.08	54.96	40000	20.42	5.64	2.10	CAT.	400	REFRIG.
NEPTUNO.	HAZATLAN.	1961	ACERO.	474	75.99	54.84	25000	18.71	5.40	2.70	CAT.	270	REFRIG.
NINOS HERODES.	GUAYMAS.	1975	ACERO.	819	104.40	53.82	33000	22.25	5.04	2.70	CAT.	355	REFRIG.
NORMA FAIRICIA.	PTO. FENASCO.	1980	ACERO.		93.32	51.12	42000	20.42	5.70	3.70	CAT.	365	REFRIG.
NORTENO.	HAZATLAN.	1973	ACEPO.	716	85.25	51.05	30300	20.21	5.40	3.00	CAT.	240	REFRIG.
NORUEGO.	GUAYMAS.	1974	ACERO.	848			35000	22.25	6.04	3.39	CAT.	365	REFRIG.
OCEANO ARTICO.	HAZATLAN.	1971	ACEPO.	661	PS.75	51.05	32000	26.42	5.20	3.26	CAT.	240	REFRIG.
OCEANO ATLANTICO.	HAZATLAN.	1971	ACEPO.	660	95.25	61.05	32000	20.42	5.20	3.20	CAT.	240	REFRIG.
OCEANO INDICO.	HAZATLAN.	1971	ACEPO.	662	85.25	61.05	32000	20.42	5.20	3.20	CAT.	240	REFRIG.
OCEANO PACIFICO.	HAZATLAN.	1971	ACERO.	659	85.25	61.05	32000	20.42	5.20	3.20	CAT.	240	REFRIG.
OLIVIA.	HAZATLAN.	1962	ACEPO.	508	57.04	32.32	23000	17.23	5.39	1.50	CAT.	170	REFRIG.
PACO.	HAZATLAN.	1972	ACEPO.	960	87.08	75.98	40000	20.10	5.72	2.70	CAT.	365	REFRIG.
PANCHO VILLA.	HAZATLAN.	1977	ACERO.	771	87.08	54.96	38000	20.21	5.72	2.10	CAT.	355	REFRIG.
PATY.	HAZATLAN.	1968	ACERO.	1040			40000	20.42	5.72	2.70	CAT.	365	REFRIG.
PEDRO DE ALVARADO.	HAZATLAN.	1970	ACERO.	621	79.19	34.85	25000	18.90	5.18	2.70	CAT.	170	REFRIG.
PEDRO DE VALDIVIA.	HAZATLAN.	1972	ACERO.	624	72.29	34.85	25000	18.99	5.18	2.70	CAT.	170	REFRIG.
PEDRO SALAS.	HAZATLAN.	1958	ACERO.	402	68.24	47.99	15000	18.15	5.13	2.76	CRT.	150	REFRIG.
PERCERO.	VERACRUZ.	1978	ACERO.		126.71	50.85	42000	21.95	6.10	3.15	CAT.	365	REFRIG.
PIERPA BLANCA.	HAZATLAN.	1963	ACERO.	541	71.69	45.03	23000	18.21	5.50	2.70	CAT.	220	HIELO.
PIFILA.	GUAYMAS.	1976	ACEPO.	832	122.30	78.22	40000	22.32	6.20	3.20	CAT.	365	REFRIG.
PLAN NACIONAL I.	GUAYMAS.	1983	ACEPO.	1028			96000	23.00	6.00	3.50	CAT.	520	REFRIG.
PLAN NACIONAL II.	GUAYMAS.	1984	ACERO.				96000	23.70	6.27	3.30	CAT.	520	REFRIG.
FLAY NACIONAL III.	GUAYMAS.	1984	ACERO.				96000	23.70	5.27	3.30	CAT.	520	REFRIG.
PLATON.	HAZATLAN.	1977	ACERO.	932	97.08	54.96	28500	18.89	5.18	2.69	CAT.	240	REFRIG.
PLUTON.	SALINA CRUZ.	1974	ACERO.	791	85.25	51.05	40000	20.00	6.40	3.30	CAT.	325	REFRIG.
POSEIDON.	HAZATLAN.	1972	ACERO.	768	87.08	55.87	35000	20.21	5.72	3.06	CAT.	365	REFRIG.
P. BENITO JUAREZ.	HAZATLAN.	1974	ACERO.	602	87.08	55.87	35000	20.21	5.72	3.06	CAT.	365	REFRIG.
P. BENITO JUAREZ II.	HAZATLAN.	1974	ACERO.	783	104.40	53.52	35800	22.26	6.04	3.60	CAT.	365	REFRIG.
P. BENITO JUAREZ III.	GUAYMAS.	1974	ACERO.	810	104.40	53.52	35800	22.25	5.04	3.60	CAT.	365	REFRIG.
P. BENITO JUAREZ IV.	GUAYMAS.	1974	ACERO.	836	104.40	53.52	35800	22.26	6.04	3.50	CAT.	365	REFRIG.
P. BENITO JUAREZ VI.	GUAYMAS.	1975	ACERO.	835	104.40	53.52	35800	22.25	5.04	3.50	CRT.	365	REFRIG.
PRIMERO DE RAYO.	HAZATLAN.	1973	ACERO.	688	87.09	55.87	33000	20.21	5.72	2.70	CUM.	370	REFRIG.
PROGRESO I.	PTO. FENASCO.	1979	ACERO.				46000	22.55	5.09	3.65	CRT.	450	REFRIG.
PROPENEX M 5.	HAZATLAN.	1964	ACERO.	552	85.25	61.05	23000	20.12	5.50	2.70	CRT.	220	REFRIG.
PROPENEX M 6.	HAZATLAN.	1964	ACEPO.	9 %	15.75	51.05	28000	20.12	5.50	2.70	CAT.	220	REFRIG.
PROPENEX M 7.	HAZATLAN.	1965	ACEPO.	557	85.25	61.05	25000	18.57	3.50	1.80	CAT.	220	REFRIG.
PROPENEX M 13.	HAZATLAN.	1965	ACEPO.	561	85.25	51.05	29000	20.13	5.50	2.70	CAT.	220	REFRIG.
PROPENEX M 14.	HAZATLAN.	1965	ACERO.	570	85.25	61.05	28000	20.12	5.50	2.70	CAT.	220	REFRIG.
PROPENEX M 17.	HAZATLAN.	1971	ACERO.	700	110.82	52.45	40000	21.95	6.10	3.20	CAT.	355	REFRIG.
PROPENEX M 18.	HAZATLAN.	1970	ACERO.	701	110.82	52.45	35000	21.95	6.10	3.60	CAT.	365	REFRIG.
PROPENEX M 19.	HAZATLAN.	1970	ACEPO.	702	110.82	52.46	32000	21.95	6.10	3.60	CAT.	365	REFRIG.
PROPENEX M 20.	HAZATLAN.	1970	ACERO.	703	110.82	52.46	32000	21.45	6.10	3.60	R.R.	327	REFRIG.
PROPENEX M 22.	HAZATLAN.	1971	ACERO.	705	110.82	52.45	6000	21.25	6.10	3.60	CAT.	365	REFRIG.
PROPENEX M 24.	HAZATLAN.	1971	ACERO.	707	110.81	52.46	40000	21.95	6.10	3.00	CAT.	365	REFRIG.
PROPENEX M 25.	HAZATLAN.	1973	ACEPO.	722	93.80	43.18	35000	20.12	5.50	3.60	CAT.	365	REFRIG.
PROPENEX M 26.	HAZATLAN.	1973	ACERO.	723	87.08	55.87	32000	20.42	5.72	3.00	R.R.	327	REFRIG.
PROPENEX M 27.	HAZATLAN.	1973	ACERO.	726	93.89	43.10	35000	20.12	5.50	3.66	CAT.	220	REFRIG.

LA FLOTA CAMARONERA DEL PUERTO DE MAZATLAN, SIN SUS PRINCIPALES CARACTERISTICAS.
(PREVIO A LA TEMPORADA 1984-1985)

ENBARCACION	LUGAR CONSTRUCCION	ANO CONSTRUC	MAT. CASCO	NUM. MATR.	TON. BRUTO	TON. RETO	CAP. COMB.	ESLORA NT.	MANGA NT.	PUNTAL NT.	MOTOR MARCA	HP	SIST. CONS.
PROFENEY M 30.	MAZATLAN	1974	ACERO	727	110.82	52.46	40000	20.21	5.92	3.22	CAT	365	REFRIG.
PROFENEY M 31.	MAZATLAN	1974	ACERO	826	110.82	52.46	32000	20.75	6.10	3.60	CAT	327	REFRIG.
PROFENEY T 33.	MAZATLAN	1974	ACERO	107	83.23	61.05	35100	20.11	5.48	3.42	CAT	365	REFRIG.
PROFENEY T 34.	MAZATLAN	1975	ACERO	108	110.00	60.08	42000	20.60	5.54	1.80	CAT	325	REFRIG.
PETERO ESCONDIDO.	MAZATLAN	1976	ACERO	157			39060	21.94	6.10	3.60			REFRIG.
PUNTA AHOME	MAZATLAN	1962	ACERO	527	81.11	49.40	23000	19.01	5.47	2.70	CAT	220	HIELO
PUNTA BANDA.	MAZATLAN	1962	ACERO	514	71.69	45.03	23000	18.20	5.24	2.70	CRT	220	HIELO
PUNTA EUGENIA.	MAZATLAN	1961	ACERO	476	85.00	52.12	23000	20.12	5.50	2.70	CAT	220	HIELO
PUNTA MALDONADO.	MAZATLAN	1961	ACERO	478	85.00	52.12	23000	20.12	5.50	2.70	CAT	220	REFRIG.
PUNTA MITA.	MAZATLAN	1962	ACERO	496	71.69	45.03	23000	18.20	5.24	2.70	CAT	220	HIELO
PUNTA PRIETA II.	ENSENADA	1975	ACERO	845	113.34	84.73	40000	24.00	6.61	3.00	CAT	500	REFRIG.
FURIA SAN JUANICO.	ENSENADA	1978	ACERO	888	113.34	84.72	40000	20.30	6.61	3.00	CAT	365	REFRIG.
PUNTA STA. CRUZ.	MAZATLAN	1962	ACERO	494	72.69	45.03	23000	18.20	5.24	2.10	CAT	320	HIELO
FURIA SAN THELMO.	MAZATLAN	1962	ACERO	516	78.88	50.54	23000	17.99	5.49	2.10	CAT	320	HIELO
PUNTA SANTO DOMINGO.	ENSENADA	1976	ACERO	892	113.34	84.72	40000	21.30	6.16	3.00	CAT	365	REFRIG.
QUELENTO.	MAZATLAN	1971	ACERO	911	87.80	55.67	32000	20.10	5.72	3.06	CAT	220	REFRIG.
PUINTANA IRRO.	MAZATLAN	1968	ACERO	1039			40000	20.42	5.72	2.70	CAT	365	REFRIG.
PEPELDE.	MAZATLAN	1974	ACERO	696	87.08	35.87	60000	20.21	5.78	3.06	CAT	365	REFRIG.
REDES I.	GUAYMAS	1981	ACERO		117.83	61.07	60000	21.00	6.20	3.00	CAT	365	REFRIG.
PEDES II.	GUAYMAS	1991	ACEF?		117.93	61.07	60900	21.00	6.20	3.00	CAT	365	REFRIG.
REDES III.	GUAYMAS	1981	ACERO		117.83	61.07	60000	21.00	6.20	3.20	CAT	365	REFRIG.
REFUEIO.	PTO. PENASCO	1974	ACERO	379	97.60	55.35	40000	21.35	6.10	2.10	CAT	365	REFRIG.
RENEGADOI.	MAZATLAN	1974	ACERO	735	87.08	55.87	35000	20.12	5.50	2.72	CAT	240	REFRIG.
REPUBLICA MEXICANA.	GUAYMAS	1974	ACERO	797	122.38	70.22	35000	22.00	6.20	3.00	CAT	365	REFRIG.
REY PELAYO.	MAZATLAN	1971	ACERO	635	72.29	34.05	27500	18.90	5.18	2.72	CAT	240	REFRIG.
ROBERTO.	SAL IRA CPU?	1975	MADERA				40000	22.86	6.40	2.10	CUM	370	REFRIG.
ROSALINDA.	MAZATLAN	1972	ACERO	666	76.08	54.96	40000	20.21	5.72	2.70	CAT	380	REFRIG.
RUFERTITO II.	GUAYMAS	1961	ACERO	594	68.77	30.15	22000	19.78	5.40	2.39	CAT	220	REFRIG.
SABALO.	MAZATLAN	1958	ACERO	403	68.24	47.09	20000	18.15	5.13	1.94	CAT	165	HIELO
SAGITARIO.	CAMPECHE	1973	MADERA	993	86.7	53.57	22000	20.00	5.80	2.10	CAT	365	REFRIG.
SALVADOR ALLENDE.	NALATLAN	1977	ACERO	720	87.08	54.96	32000	20.21	5.72	2.70	CAT	365	REFRIG.
SALVADOR BAL I.	MAZATLAN	1978	ACERO	963	87.35	38.22	32000	20.21	5.72	3.42	CAT	345	REFRIG.
SALVADOR P.C.	MAZATLAN	1977	ACERO	929	85.25	61.05	32000	20.12	5.50	3.00	CAT	365	REFRIG.
SAN CARLOS.	MAZATLAN	1970	ACERO	623	72.29	34.85	24000	18.89	5.18	3.09	CRT	220	REFRIG.
SANDOKAN.	HAZATLAN	1970	ACERO	612	87.08	55.97	36000	20.21	5.72	2.10	CAT	240	REFRIG.
SAN IGNACIO.	GUAYMAS	1975	ACERO	1289			40000	22.80	8.00	2.10	CAT	385	REFRIG.
SN.JOSE ? EL CABO II.	ENSENADA	1978	ACERO	891	96.94	48.54	40000	21.52	6.05	2.70	CAT	365	REFRIG.
SAN JUAN.	MAZATLAN	1958	ACERO	925	80.70	50.70	25000	20.12	5.50	2.70	CRT	240	REFRIG.
SN.MARTIN FORRES IV.	MAZATLAN	1971	ACERO	79	105.42	67.01	40000	21.94	6.09	3.20	CAT	380	REFRIG.
SAN FABIIV.	GUAYMAS	1978	ACERO		112.40	78.22	40000	21.60	6.00	2.70	CAT	365	REFRIG.
SAN SEBASTIAN.		1966	ACERO	577	107.41	59.80	25000	19.83	6.12	3.15	CAT	350	REFRIG.
SANTA LUCIA.	U.S.A.	1047	ACERO		64.03	45.92	25000	19.44	5.36	2.94	CAT	182	REFRIG.
SARATOGA.	MAZATLAN	1963	ACERO	531	97.01	48.92	20000	18.78	5.61	3.45	CAT	220	REFRIG.
SEIS DE FERRERO.	MAZATLAN	1974	ACERO	752	87.08	55.87	32000	20.21	5.72	3.06	CUM	370	REFRIG.
SENAPOR.	MAZATLAN	1977	ACERO	915	72.92	48.45	40000	20.10	5.72	3.06	CAT	365	REFRIG.
SEIFFA CALOCA.	MAZATLAN	1959	ACERO	477	80.77	50.54	24000	18.74	5.33	2.94	CAT	170	REFRIG.
SIETE DE AGOSTO.	MAZATLAN	1973	ACERO	698	85.25	61.05	26000	20.12	5.50	3.00	CAT	220	HIELO
SIGGIE.	MAZATLAN	1977	ACERO	749	85.25	61.05	32000	20.12	5.50	3.00	CAT	240	REFRIG.
SILVIA M.	MAZATLAN	1946	ACERO	285	79.89	51.44	17000	19.73	5.46	2.47	CAT	240	HIELO
SINDA.	MAZATLAN	1960	ACERO	457	85.25	65.05	22000	20.12	5.50	2.03	CAT	220	HIELO
SINGORA.	GUAYMAS	1974	ACERO	819	104.40	53.52	35000	22.00	6.00	3.30	CAT	220	REFRIG.
SINALDENSE.	GUAYMAS	1974	ACERO	778	122.39	07.22	40000	22.05	6.20	3.30	CAT	175	REFRIG.
SINALDENSE.	MAZATLAN	1958	ACERO	380	80.77	50.70	23000	20.12	5.50	2.70	CAT	365	HIELO
SITIO OSUNA.	PTO PENASCO	1980	ACERO	954	99.25	70.39	38000	20.47	6.10	3.15	CAT	240	REFRIG.

LA FLOTA CAMARONERA DEL PUERTO DE MAZATLAN, SIN; SUS PRINCIPALES CARACTERISTICAS.
(PREVIO A LA TEMPORADA 1984-1985)

EMBARCACION	LUGAR CONSTRUCCION	ANO CONSTRUC	MAT. CASCO	NUM. MATR.	TON. BRUTO	TON. NETO	CAP. COMB.	ESLORA NT.	NANBA NT.	PUNTA NT.	MOTOR NAPCA	SIST. HP CONS.
SUIZO.	GUAYMAS.	1973	ACERO.	849	109.22	79.22	50000	21.30	6.61	4.00	CAT.	365 REFRJB.
SUSY.	PTO. PENASCO.	1980	ACEPO.	1051	79.18	0.85	65000	25.70	7.00	3.30	CAT.	450 REFR16.
TAFATIAHUI.	MAZATLAN.	1959	ACERO.	429	80.77	50.70	22000	20.12	5.50	3.00	CAT.	220 HIELO.
TEACAPAN I.	MAZATLAN.	1970	ACEPO.		101.16	81.50	40000	21.95	6.10	3.30	CAT.	365 REFR16.
TEACAPAN II.	MAZATLAN.	1959	ACERO.		101.15	81.50	40000	21.95	5.10	3.30	CUM.	365 REFRJB.
TEACAPAN III.	MAZATLAN.	1980	ACERO.		101.16	el. 50	40000	24.42	5.30	2.40	CAT.	365 PEFPJG.
T.S. IGNACIO ALDAMA.	ENSENADA.	1976	ACERO.	828	96.98	49.59	30000	21.30	6.16	3.10	CAT.	355 REFR16.
T.G. MARIANO APASOLO.	ENSENADA.	1975	ACERO.	877	96.98	48.59	42000	21362	6.04	3.42	CUM.	650 REFR16.
TERESITA.	MAZATLAN.	1970	ACEPO.	959	72.29	34.85	32000	1e.90	5.19	2.72	CRT.	220 REFRJB.
THEB.	MAZATLAN.	1973	ACEPO.	750	87.08	55.87	39000	19.72	7.21	3.42	CUM.	270 REFR16.
TIPURON.	MAZATLAN.	1978	ACERO.	988	80.82	33.98	35000	20.40	6.10	3.35	CAT.	365 REFRJB.
TIFON.	MAZATLAN.	1961	ACFP?	511	79.31	51.53	27000	18.71	5.40	1.91	CAT.	220 REFRJB.
TINDORERA.	MAZATLAN.	1980	ACERO.		80.82	33.98	35000	20.40	5.10	3.35	CAT.	355 HIELO.
TIPFITZ.	MAZATLAN.	1964	ACERO.	555	87.07	48.92	24000	18.78	5.61	2.40	CAT.	220 PEFPJG.
TOTOS SANTOS.	MAZATLAN.	1974	ACERO.	890	99.52	73.65	40000	20.12	5.50	2.40	CAT.	240 REFR16.
TOYOTA IV.	MAZATLAN.	1971	ACEPO.	420	95.89	43.28	36000	21.92	6.05	1.80	CAT.	420 PEFPJG.
TRINIDAD NAVARRO.	MAZATLAN.	1978	ACERO.	977			36000	30.60	5.70	2.40	CAT.	365 REFRJB.
TRITON.	MAZATLAN.	1962	ACERO.	475	75.98	54.84	30000	18.71	5.40	2.14	CAT.	220 REFR16.
TROPICO CANCER I.	GUAYMAS.	1974	ACERO.	772	99.10	49.48	35000	22.26	6.04	3.25	CAT.	365 REFRJB.
TROPICO CANCER II.	GUAYMAS.	1971	ACEPO.	773	122.38	78.21	15000	22.05	6.20	3.24	CAT.	365 REFRJB.
TROPICO CANCER III.	GUAYMAS.	1974	ACERO.	774	122.36	78.21	35000	22.05	6.20	3.24	CAT.	365 REFR16.
TROPICO CANCER IV.	GUAYMAS.	1974	ACERO.	809	96.94	48.59	35000	21.70	6.10	3.26	CAT.	395 REFR16.
VAISES.	MAZATLAN.	1973	ACERO.	740	67.08	50.77	30000	20.00	6.40	2.70	CAT.	395 REFRJB.
VRAMO.	SALINA CRUZ.	1974	ACEPO.	793	99.21	51.63	60000	21.60	6.40	2.70	CAT.	365 PEFPJG.
URSULA.	MAZATLAN.	1950	ACERO.	421	95.25	52.00	24000	20.12	5.50	1.80	CAT.	182 HIELO.
VALIENTE.	MAZATLAN.	1972	ACEPO.	887	87.08	55.87	45000	20.21	5.72	3.06	CUM.	370 REFR16.
VELOZ.	VERACRUZ.	1974	ACERO.	743	99.15	58.95	40000	21.60	5.25	3.00	CAT.	220 REFRJB.
VENADO I.	MAZATLAN.	1962	ACERO.	510	97.04	42.40	22000	19.20	5.40	1.80	CAT.	220 PEFPJG.
VENADO II.	MAZATLAN.	1963	ACERO.	532	77.04	42.20	22000	20.41	5.06	1.80	CAT.	1e0 REFRJB.
VENADO III.	MAZATLAN.	1953	ACERO.	509	77.04	42.20	22000	20.41	5.06	1.80	CAT.	170 REFR16.
21 DE AGOSTO I.	MAZATLAN.	1973	ACERO.	689	97.06	55.87	25000	21.64	5.72	2.70	CAT.	240 REFRJB.
21 DE AGOSTO JJ.	MAZATLAN.	1973	ACERO.	690	87.08	55.87	32000	20.42	5.72	2.70	CRT.	240 REFR16.
21 DE AGOSTO III.	MAZATLAN.	1974	ACERO.	744	87.08	55.87	32000	20.42	5.72	2.70	CAT.	240 REFRJB.
21 DE AGOSTO IV.	MAZATLAN.	1974	ACEPO.	755	87.08	55.87	32000	21.94	5.72	2.70	CAT.	365 REFRJB.
21 DE AGOSTO V.	GUAYMAS.	1974	ACERO.	841	67.06	55.87	32000	21.94	5.72	2.70	CAT.	365 REFR16.
21 DE AGOSTO VI.	COATZACOALCO.	1974	ACEPO.	691	87.08	55.87	32000	23.60	5.60	2.70	CAT.	380 REFRJB.
21 DE AGOSTO VII.	GUAYMAS.	1974	ACERO.	754	87.08	55.87	42000	22.05	5.20	2.70	CAT.	365 REFRJB.
21 DE AGOSTO X.	GUAYMAS.	1974	ACERO.	766	122.39	76.21	40000	22.05	6.20	2.70	CAT.	365 REFRJB.
VICTORIA.	PTO. FENASCO.	1975	ACERO.	362	96.95	56.63	40000	21.21	6.06	2.70	CAT.	365 REFRJB.
VICTOR MANUEL.	MAZATLAN.	1959	ACERO.	534	es. 25	61.05	32000	20.12	5.50	2.03	CAT.	182 REFR16.
VIRGEN DE FATIMA.	MAZATLAN.	1956	ACERO.	354	64.00	45.00	20000	IB. 15	5.13	3.20	CAT.	153 REFRJB.
WENDY.	PTO. PENASCO.	1980	ACEPO.	1046	147.98	92.75	65000	21.00	7.00	3.30	CAT.	450 REFRJB.
ZEUS.	MAZATLAN.	1974	ACERO.	732	87.08	55.67	37000	19.61	5.72	2.50	CAT.	240 REFRJB.

FLOTA EN OPERACION 1984-1985

GRUPOS DE EDAD

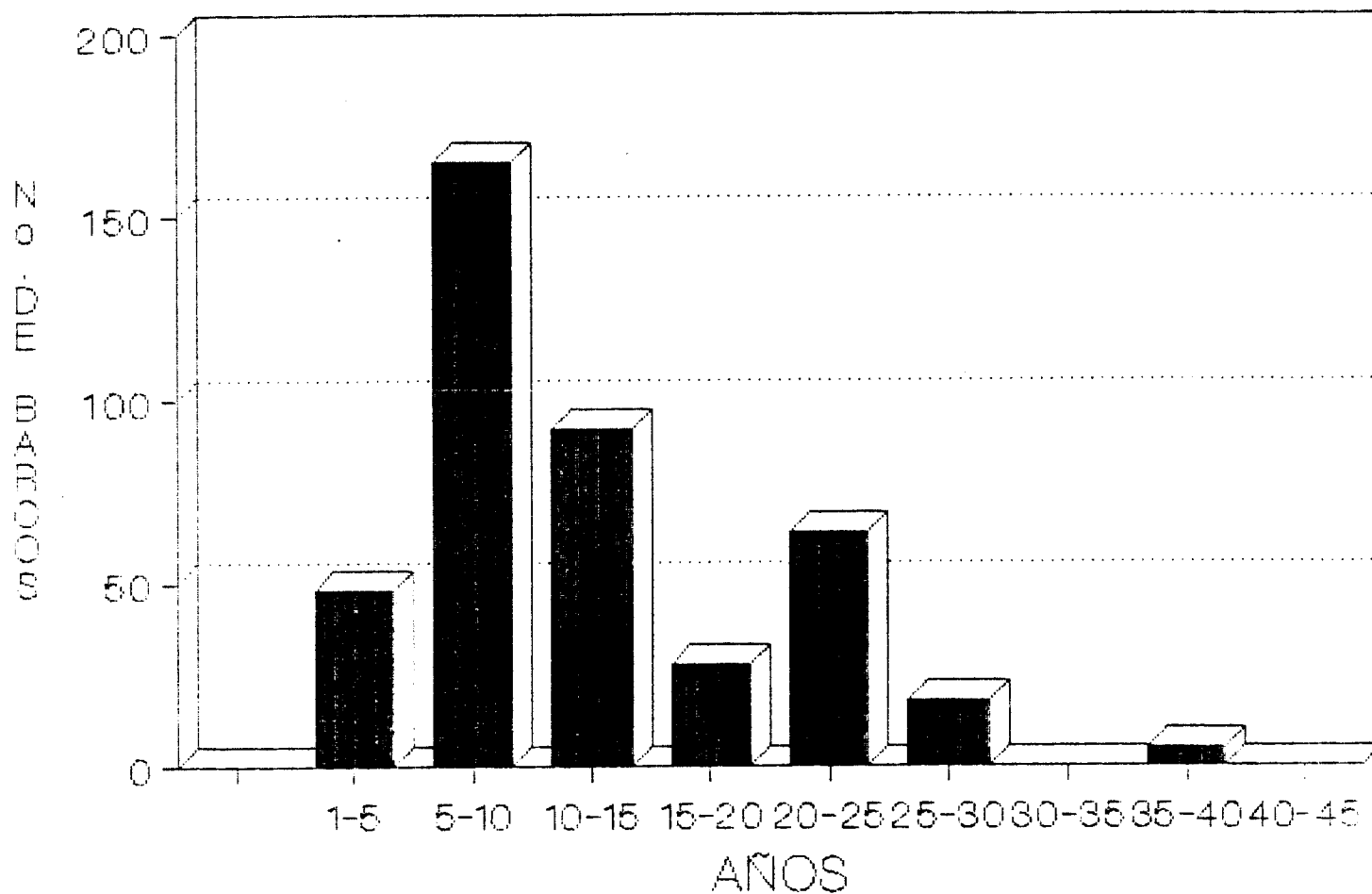


TABLA NO. 2

LA FLOTA CAMARONERA DEL PUERTO DE MAZATLAN, SIN., SU OPERACION,
DURANTE LA TEMPORADA 1984-1985

EMBARCACION	VIAJE VIA LA PESCA	DIAS DE PESCA	CAPTURA KILOS PESO COLA	CAPTURA KGS. PROM. / VIAJE PESO COLA	CAPTURA KGS. PROM. / DIA PESO COLA
ACAPULCO I 3 I.	6	169	12244	2040.6	77.4
ACAPULCO I V.	7	185	13707	1958.1	74.0
ADRIANA.	6	196	21331	3555.2	108.8
AFRODITA.	6	162	9210	1535.0	56.8
AGUILA.	4	122	16162	4040.5	132.0
AGUSTIN.	1	27	521	521.0	19.2
AGUSTIN MELGAR.	6	170	12807	2134.5	75.0
ALEJANDRA B.	6	164	11800	1966.6	71.0
ALEJANDRO MAGNO	6	160	10202	1700.3	63.7
ALEJANDRO T. J.	4	101	6637	1659.2	65.0
ALEJO TORRES.	8	208	14152	1750.5	68.0
ALETA.	6	144	11773	1692.1	81.0
AL FONSOS.	6	188	18663	3110.5	99.2
ALFREDO C.	7	131	8507	1215.2	64.9
ALICIA LORENA.	6	164	15350	2558.3	93.5
ALMA DEL IA.	5	135	8793	1758.6	64.7
A. V. DEL MERCADO	4	127	8404	2101.0	66.1
ALMIRANTE BYRD	7	181	12589	1798.4	69.5
ALMIRANTE NELSON.	6	174	12300	2050.0	70.6
ALVARO BRACAMONTES.	7	179	13445	1920.7	75.1
ALVARO C.	5	108	6816	1363.2	67.1
ALLENDE I	5	103	8021	1604.2	77.8
ALLENDE II.	5	106	6883	1376.6	64.9
ALLENDE V I.	4	93	8130	2032.5	137.4
ALLENDE VI I.	6	140	8277	1379.5	49.1
ALLENDE VII I.	4	104	5056	1264.0	48.6
ALLENDE XII.	5	144	9105	1821.0	63.2
ALLENDE XII I.	6	158	11822	1790.3	74.8
ALLENDE XIV.	6	175	13506	2251.0	77.1
ALLENDE XV.	6	155	14356	2392.6	92.6
AMADA.	5	123	18638	3736.6	151.8
AMERICANO.	6	136	15844	2640.6	116.5
AMERICO VESPUCCIO.	6	153	9123	1520.5	59.6
ANDREA DOR I AN	5	175	9809	1961.8	56.0
ANDREA S.	6	174	16337	2722.8	93.8
ANGEL FLORES.	7	190	17562	2508.8	92.4
ANGELO.	6	150	10626	1771.0	70.8
ANGEL. I IA.	3	92	2793	931.0	30.7
ANIBAL.	5	172	14363	2872.6	83.5
ANTILOPE I.	7	719	15320	2188.5	85.5
ANTILOPE I I.	7	176	16084	2297.7	91.3
ANTILOPE III.	6	173	15512	2585.3	89.6
APOLO.	6	162	13212	2202.0	81.5
AQUI LES.	6	158	12820	2136.6	81.1
ARGENT I NO.	6	176	9811	1631.1	55.7
ARIES.	4	88	6674	1668.5	7 s. s
ARISTOTELES.	6	195	13699	2238.1	70.2
ARTICULO 27 IV.	5	175	20438	4087.6	118.7
ARTICULO 77 V.	5	183	19947	3989.4	109.0
ARTICULO 27 VI.	5	172	11180	2236.0	65.0
ARTICULO 27 VI II.	5	137	14001	2800.2	102.1
ARTICULO 27 I X.	5	165	16599	3319.8	100.6

LA FLOTA CAHARONERA DEL PUERTO DE HAZATLAN, SIN., SU OPERACION,
DURANTE LA TEMPORADA 1984/1985.

EMBARCACION	VIAJES	DIAS	CAPTURA	CAPTURA KGS.	CAPTURA KGS.
	VIA LA FESCA	DE FESCA	KILOS FESO COLA	FROM./VIJAJE FESO COLA	FROM./DIA FESO COLA
ARTICULO 77 X.	5	155	15264	3052.8	98.4
ARTICULO 27 XI.	6	167	28500	4750.0	170.6
AS DE URO.	4	101	13696	3424.0	138.3
ASIRONELIA.	6	147	9419	1569.8	64.0
ATILA.	5	148	13268	2653.6	89.6
AUDAZ.	8	209	17785	2223.1	85.0
AVE FENIX.	5	122	5863	1172.6	48.0
BACO.	6	137	12562	2093.6	91.6
BAGO.	8	163	8296	1037.0	50.8
BAHIA DE LA PAZ.	6	108	6053	1008.8	56.0
BANFESCA 1.	3	169	4605	1535.0	66.7
BANFESCA 1 I.	3	68	9325	3108.3	137.1
BEAGLE III.	5	161	13472	2694.4	83.6
BEATRIZ A.	6	157	8704	1450.6	55.4
BEN HUR.	2	33	898	449.0	27.2
BENHAR.	5	96	5278	1055.6	54.9
BERNARDO.	6	101	7250	1208.3	71.7
BETO.	6	151	10212	1702.0	67.6
BUCANERO.	8	174	12388	1548.5	71.1
CABO CORZO.	4	55	4522	1130.5	82.2
CABO CORZO.	7	191	11821	1688.7	61.8
CABO CORRIENTES 1 I.	8	186	14015	1751.8	75.3
CABO DE B. E ESPERANZA	7	163	10492	1498.8	64.3
CABO DE HORNOS.	6	196	17356	2892.6	88.5
CABO FALSO 1 I.	6	159	19111	3185.1	120.1
CABO SAN LAZARO 1 I.	8	195	12185	1523.1	62.4
CABO TOSCO.	7	160	11433	1633.2	71.4
CALAFIA.	6	139	12334	2055.6	88.7
CANELA 1 I.	3	79	6735	2245.0	85.2
CAMILO G.	5	166	6302	1260.4	37.9
CAPORAL.	7	198	10163	1451.8	51.3
CATRIN.	4	98	6711	1677.7	68.4
CENTELLA.	6	152	8550	1425.0	56.2
CERRALVO.	8	207	11841	1480.1	57.2
COMETA.	5	127	7042	1408.4	55.4
COPAL 1.	5	144	22178	4435.6	154.0
COPAL 1 I.	5	176	19502	3900.4	110.8
COROMUEL.	4	105	3719	929.7	35.4
CRESTON 1.	4	136	15421	3855.2	113.3
CRESTON 1 I.	5	183	10219	2025.8	55.8
CRESTON 1 V.	5	179	14405	2881.0	80.4
CRESTON 1 V.	5	151	17249	3449.8	114.2
CRESTON 1 VI.	5	157	13286	2765.2	88.0
CRESTON 1 VII.	7	193	12465	1780.7	64.5
CRISTORAI COLON.	2	48	3163	1581.5	65.8
CRISTO REY 1 I.	6	179	10430	1738.2	58.2
CUAUHTEMOC.	6	177	16891	2815.1	95.4
CUBANO.	6	101	10926	1821.0	108.1
CUITLAHUAC.	6	197	18442	3074.3	93.6
CURATIDALGO.	7	168	10846	1549.4	64.5
CHAFO.	5	137	11135	2227.0	81.2
CHE GUEVARA.	4	80	8866	2216.5	110.8
CHUBASCO.	5	135	7947	1589.4	58.8

TABLA NO. 2

LA FLOTA CANARONERA DEL FUERTO DE MAZATLAN, SIN., SU OPERACION
DURANTE LA TEMPORADA 1984/1985

EMBARCACION	VIAJES VIA LA PESCA	DIAS DE PESCA	CAPTURA KIOS PESO COLA	CAPTURA KGS. FROM. / VIAJE PESO COLA	CAPTURA KGS. FROM. / DIA PESO COLA
DANIEL S.	6	162	18980	3163.3	117.1
DAVID C.	5	133	9183	1836.6	69.0
DAVID S.	4	191	15979	2663.1	83.6
DIANA.	2	23	2427	1213.5	105.5
DIEGO DE VELASQUEZ.	5	155	11936	2387.2	77.0
DIPUTADO.	7	170	14549	2078.4	85.5
DON FIDEL.	5	144	11138	2227.6	77.3
DON ISAAC.	5	158	15590	3118.0	98.6
DON GUILLERMO.	6	193	14152	2358.6	73.3
DON LOPE.	6	194	10303	1717.1	53.1
DON LUIS.	5	133	8965	1793.0	67.4
DON LUIS I.	4	124	4725	1181.2	38.1
DON LUPITO.	5	153	14898	2979.6	97.3
DON MAURO II.	3	74	2351	783.6	31.7
DON PEPE.	5	173	17262	3452.4	99.7
DON RACH I.	5	127	6958	1391.6	54.7
DON RAFAEL.	5	179	13291	2658.2	74.2
DON TOMAS.	8	190	14092	1761.5	74.1
DONNY LEE.	8	161	11632	1454.0	72.2
DONA CARMEN.	6	182	20136	3365.0	110.6
DONA LAURA.	8	165	7215	901.8	43.7
DONA LEONOR.	4	65	3803	950.7	58.5
DONA PETRITA.	5	167	6535	1307.0	39.1
DONA SUSANA.	6	153	22312	3718.6	145.8
EL CID.	5	117	3905	781.0	33.3
ELEKTRA.	7	203	14423	2060.4	71.0
EL FRANCES.	4	185	16584	2764.0	89.6
EL GRECO.	4	130	12562	3140.5	96.6
ELIZABETH.	7	195	20299	2899.8	104.0
EMANCIPACION.	5	170	18728	3745.6	110.1
EMILIANO ZAFATA.	7	154	16097	2299.5	103.1
ENRIQUE III.	8	188	11723	1953.8	62.3
EOLO.	3	105	9424	3141.3	89.7
ESCIPION.	2	73	2240	1120.0	30.6
ESTRELLA DEL NORTE.	5	147	19243	3848.6	130.9
EVALA.	7	175	9171	1310.4	52.4
EVY M.	4	134	7613	1268.8	56.8
EX MAZ I.	5	166	14288	2857.6	86.0
EX MAZ II.	5	180	11535	2307.0	64.0
EXPLORADOR.	2	66	3316	1658.0	50.2
FATIMA.	5	151	10426	2085.2	69.0
FDO. DE MAGALLANES.	6	156	8138	1356.3	52.1
FERNANDO G.	3	66	5686	1895.3	86.1
FRANCISO I. MADERO.	7	199	9140	1305.7	45.9
GABINO GARCIA.	7	161	7099	1014.1	44.0
GACELA I.	7	177	10467	1495.2	59.1
GACELA II.	7	180	15969	2281.2	88.7
GACELA III.	7	152	10815	1545.0	71.1
GENA.	2	43	2989	1494.5	69.5
G. ANTONIO ROSALES.	7	176	15986	2283.7	90.8
G. FRANCISCO VILLA.	6	155	11249	1874.8	72.5
G. JUAN TORRES S.	6	133	9784	1630.6	73.5
GENGIS KAN.	6	164	9226	1537.6	56.2

TABLA NO. 2

LA FLOTA CAHARONERA DEL PUERTO DE HAZATLAN, SIN., SU OPERACION,
DURANTE LA TEMPORADA 1984/1985

EMBARCACION	VIAJES VIA LA PESCA	DIAS DE PESCA	CAPTURA KILOS PESO COLA	CAPTURA EGS. FROM./VIAJE PESO COLA	CAPTURA EGS. FROM./DIA PESO COLA
GEOVANNY.	6	125	8072	1345.3	64.5
GIGANTE.	6	125	8768	1461.3	70.1
GOLFO DE CALIFORNIA	7	122	14962	2423.1	85.2
GUSTAVO CARRILLO G.	4	120	7070	1767.5	58.9
HAWAIIANO.	6	157	10811	1801.8	68.8
HECTOR NAVARRO.	2	35	4802	2401.0	137.2
HELIOS.	5	126	88938	1787.6	70.9
HERCULES.	6	139	14571	2428.5	104.8
HUHAYES.	8	180	14621	1827.6	81.2
HURACAN.	6	149	8216	1369.3	55.1
INFALA II.	6	192	18485	3114.1	97.3
INFALA III.	7	154	16682	2383.0	108.3
INSURGENTES.	5	145	8174	1634.8	49.5
IRMA.	6	6145	11803	1967.1	81.4
ISABEL.	6	175	8693	1448.8	49.6
ISLA CORONADO.	5	140	9250	1850.0	66.0
ISLA DE SOTO.	5	123	6869	1373.8	55.8
ISLA DE VENADOS I.	6	179	16433	2738.8	91.8
ISLA DE VENADOS II.	6	162	13349	2224.8	82.4
ISLA DE VENADOS III	6	160	14365	2439.1	91.4
IVAN	5	136	19884	3976.8	146.2
JABATO.	8	191	13621	1702.6	71.3
JESUS R.	3	79	6031	2010.3	76.3
JOE	6	157	8876	1479.3	56.5
JORGE H.	4	126	9657	2414.2	76.6
JOSE ANTONIO IV.	7	186	12817	1831.0	68.9
JOSEFA O. DE OQUEZ.	5	175	19522	3904.4	111.5
JOSEFINA.	1	12	287	287.0	23.9
JOSE P.C.	6	163	12628	2104.6	77.4
JUAN DE FUCA.	6	178	13908	2318.0	78.1
J. SEBASTIAN ELCAÑO.	7	156	9637	1376.7	61.7
JUAN III.	6	151	12413	2068.8	82.2
JULIETA.	8	169	12821	1602.6	75.8
JULIO CESAR.	7	138	12362	1766.0	89.5
LA NINA.	7	174	10038	1434.0	57.6
LAZARO CARDENAS.	7	194	10674	524.8	55.0
ADOLFO L. NATEOS.	5	154	19119	3823.8	124.1
ALFONSO C. MURILLO.	8	167	15287	1978.3	94.7
LIC. BENITO JUAREZ.	7	176	17477	2496.7	99.3
LONE STAR.	4	76	6510	1672.5	85.6
LORENCILLO.	6	161	6092	1015.3	37.8
LOURDES E.	6	166	9924	1654.0	59.7
LUCILA A.	5	142	12375	2475.0	87.1
LUCILA LUISA.	6	144	4159	693.1	28.8
LUFU.	6	170	10460	1743.3	61.5
LUNA DEL NORTE II.	4	123	8985	2246.2	73.0
LUNA DE ORIENTE II.	5	132	13060	2612.0	98.9
LUIS G. NAVARRO.	5	191	15487	3097.4	81.0
LUIS HUMBERTO.	5	137	20846	4169.2	152.1
MACURIN.	6	182	22340	3723.3	122.7
MAHOTAS.	5	123	11051	2210.2	89.8
MANUEL.	5	178	17693	3538.6	99.3
MAQUITO.	7	159	7168	1024.0	45.0

TABLA NO. 2

LA FLOTA CAMARONERA DEL PUERTO DE HAZATLAN, SIN., SU OPERACION,
DURANTE LA TEMPORADA 1984/1985

EMBARCACION	VIAJES VIA LA PESCA	DIAS DE PESCA	CAPTURA KILOS PESO COLA	CAPTURA KGS. FROM./VIAJE PESO COLA	CAPTURA KGS. FROM./DIA PESO COLA
NARCO POLO.	8	188	17245	2156.7	91.7
MAR CASPIO.	7	158	16145	2306.4	102.1
MAR NEGRO.	6	164	13329	2221.5	81.2
MAR ROJO.	5	120	12655	2531.0	105.4
MAR DE CORTEZ I.	4	97	10451	2612.7	107.7
MAR DE CORTEZ II.	4	114	15971	3992.7	140.0
MAR DE CORTEZ III.	7	180	20721	2860.1	115.1
MAR DE CORTEZ IV.	6	173	15367	2561.1	89.8
MAR DE CORTEZ V.	7	188	12795	1827.8	68.0
MAR DE CORTEZ VI.	5	133	12267	2453.4	92.2
MAR DE CORTEZ VII.	6	170	16048	2647.6	94.4
MAR DE CORTEZ VIII.	5	97	8383	1676.6	84.4
MAR DE CORTEZ IX.	6	185	19076	3179.3	103.1
MAR DE CORTEZ X.	5	126	17441	3488.2	138.4
MARGARITA.	6	157	10332	1722.0	65.8
MARGARITA MAZA DE J	6	144	10600	1766.6	73.4
MARIA P. LOFFZ.	4	130	10593	2648.2	81.4
MARIA CRISTINA.	7	188	13663	1951.8	72.6
MARIA CRISTINA IV.	6	158	7184	1197.3	45.4
MARIA DEL CARMEN.	4	73	7445	1861.2	101.9
MARIA ISABEL.	7	181	10962	1566.0	60.5
MARIANA.	6	179	17050	2841.6	95.2
MARIANO.	4	112	6670	1667.5	59.5
MARIO MORENO I.	7	135	10209	1458.4	75.6
MARIO MORENO II.	7	157	13666	1952.2	87.0
MARIO MORENO III.	5	132	16476	3295.2	124.8
MARTE.	7	172	10289	1469.8	62.9
MARUS.	7	168	22953	3279.0	136.6
MAYITO.	3	50	2108	702.6	43.1
MAZATLECO.	6	182	13099	2183.1	71.9
MAZATLAN I.	6	189	16815	2802.5	88.9
MAZATLAN I.	6	154	18080	3013.3	117.4
MAZATLAN II.	5	105	10054	2010.8	95.7
MAZATLAN III.	4	113	7766	1941.5	68.7
MAZATLAN V.	6	168	15381	2563.5	91.5
MAZATLAN VI.	6	158	10251	1708.5	64.8
MAZATLAN VII.	6	138	9458	1576.3	68.5
MAZATLAN VIII.	5	123	10029	2005.8	81.5
MAZATLAN IX.	4	62	8409	2102.2	135.6
MAZATLAN X.	6	168	14653	2442.1	97.3
MAZATLAN XI.	5	85	10549	2109.8	124.1
MAZATLAN XII.	8	193	10995	1369.3	56.7
MAZATLAN XIII.	4	150	16488	4122.0	118.9
MAZATLAN XIV.	6	162	20017	3345.1	123.8
MAZATLAN XV.	7	165	16167	2309.5	97.9
MAZATLAN XVI.	5	147	14656	2931.2	99.7
MAZATLAN XVII.	4	97	8417	2104.2	86.7
MAZATLAN XVIII.	5	150	12636	2527.2	84.2
MAZATLAN XIX.	4	180	15284	3821.0	84.9
MAZATLAN XX.	4	152	16564	4141.0	108.9
MERCURIO.	5	98	11757	2351.4	119.9
MEXICANO.	6	128	7576	1262.6	59.1
MEXICO.	8	196	14047	1755.8	71.6

TABLA NO. 2

LA FLOTA CAMARONERA DEL PUERTO DE MAZATLÁN, SIN. SU OPERACION,
DURANTE LA TEMPORADA 1984/1985

EMBARCACION	VIAJES	DIAS	CAPTURA	CAPTURA KGS.	CAPTURA KGS.
	VIA LA PESCA	DE PESCA	KILOS PESO COLA	PROM. /VIAJE PESO COLA	PROM. /DIA PESO COLA
MIGUEL A. FREGOSO.	5	137	12172	2434.4	88.8
MIGUEL HIDALGO.	7	189	9557	1365.2	50.5
MIGUEL HIDALGO VI.	6	127	12426	2701.0	101.8
MONICA I.	6	165	12047	2012.3	77.1
MORELOS I.	6	193	16876	2812.6	77.4
MORELOS II.	6	190	9021	1503.5	47.4
MORELOS III.	3	74	7698	2566.0	104.0
MORELOS IV.	6	193	16540	2756.6	85.6
MORELOS VI.	6	166	9964	1660.6	60.0
MORENA.	4	101	14504	3641.0	144.1
NAVEGANTE.	4	139	14802	3700.5	106.4
NAVEGANTES.	6	168	11583	1930.5	68.9
NELI Y.	4	158	13900	3475.0	77.9
NEPTUNO.	2	62	3047	1527.5	49.1
NINOS HEROES.	6	148	12388	2064.6	83.7
NORMA PATRICIA.	6	129	10651	1775.1	83.5
NORTENO.	8	196	13003	1625.3	66.3
NORUEGO.	3	84	7231	2410.3	86.0
OCEANO ARTICO.	6	123	16607	7767.8	135.8
OCEANO ATLANTICO.	5	154	14662	2932.4	95.2
OCEANO INDICO.	5	154	12344	2486.8	80.8
OCEANO PACIFICO.	5	154	8400	1689.0	54.5
OLIVIA.	7	187	16054	2293.4	85.8
PACO.	6	155	19261	3210.1	124.2
PANCHO VII 1 A.	5	198	12026	2405.2	60.7
PATY.	7	174	8402	1200.2	45.3
PEDRO DE ALVARADO.	6	180	8260	1376.6	45.8
PEDRO DE VALDIVIA.	5	144	7675	1535.0	53.2
PEDRO SALAS.	6	156	944P	1.574.6	60.5
PERCEBU.	5	163	20237	4n47.4	124.1
PIEDRA PLANCA.	7	174	1.7347	1892.4	76.1
PIFILA.	3	88	7467	2489.0	84.8
PLAN NACIONAL I.	6	174	13206	2201.0	75.8
PLAN NACIONAL II.	5	126	23473	4694.6	186.2
PLAN NACIONAL III.	5	196	14916	2983.2	76.1
PLATON.	8	196	13601	1700.1	69.3
PLUTON.	6	142	5496	916.0	38.7
POSEIDON.	7	214	18160	2594.2	84.8
P. BENITO JUAREZ.	6	163	10398	1733.0	63.7
P. BENITO JUAREZ II.	7	171	14'4 1	2005.8	82.1
P. BENITO JUAREZ I T I	7	164	13854	1979.1	74.4
P. BENITO JUAREZ IV.	7	158	12500	1785.7	79.1
P. BENITO JUAREZ VI.	7	149	12453	1779.0	83.5
PRIMERO DE MAYO.	4	102	9047	73kl.7	88.6
PROGRESO J.	5	176	16998	3399.6	96.5
PROFEMEX M 5.	7	194	14470	2061.4	74.3
PROFEMEX M 6.	7	168	16203	2314.7	96.4
PROFEMEX M 7.	6	185	16050	2675.0	87.7
PROFEMEX M 13.	5	121	12665	2533.0	114.6
PROFEMEX II 14.	7	158	12154	1776.2	76.9
PROFEMEX M 17.	7	171	13302	1900.2	77.7
PROFEMEX M 18.	7	173	17796	1770.8	71.6
PROFEMEX M 19.	6	162	22212	3702.0	137.1

TABLA NO. 2

LA FLOTA CAMARONERA DEL PUERTO DE MAZATLAN, S. I. N., SU OPERACION,
DURANTE LA TEMPORADA 1984/1985

EMBARCACION	VIAJES	DIAS	CAPTURA	CAPTURA KGS.	CAPTURA KGS.
	VIA LA FESCA	DE FESCA	KILOS PESO COLA	PROM./VIAJE PESO COLA	PROM./DIA PESO COLA
PROPEMEX M 20	7	188	18905	2703.5	100.6
PROPEMEX M 22	8	169	16721	2090.J	99.9
PROPEMEX M 54	5	128	9992	1998.4	78.0
PROPEMEX M 25	7	166	15205	2172.1	91.5
PROPEMEX M 26	7	198	23185	3312.1	117.0
PROPEMEX M 29	7	158	14875	2124.0	94.1
PROPEMEX M 30	6	187	19118	3186.3	102.2
PROPEMEX M 31.	7	191	16644	2377.7	87.1
PROPEMEX T 33	5	173	33902	6780.4	195.9
PROPEMEX T 74	6	162	16137	2689.5	99.6
PUERTOESCOND 1 DO.	6	172	8261	1436.8	50.1
PUNTA AHOME.	8	198	12077	1509.6	60.9
PUNTA BANDA.	8	181	14673	1834.J	81.0
PUNTA EUGENIA.	8	177	9077	1134.6	51.2
PUNTA MAL DONADO.	8	199	17444	1555.5	62.5
PUNTA MITA.	8	186	18461	2307.6	99.2
PUNTA PR IETA I I.	5	138	17059	3501.8	123.6
PUNTA SAN JUANICO.	5	179	17550	3150.0	98.0
PUNTA SANTA CRUZ.	7	179	12515	1787.8	69.9
PUNTA SUN THELMO.	8	199	11607	1450.8	61.0
PUNTA SANTO DOM INGO	4	119	18860	4715.0	159.4
QUELONIO.	6	134	8923	1497.1	66.5
QUINTANA ROO.	8	170	11223	1402.8	66.0
REBELDE.	6	153	14450	2408.3	94.4
REDES I.	7	185	17772	2531.7	95.7
REDES II.	6	176	16566	2761.0	94.1
REDES III.	6	143	20105	3350.8	140.5
REFUGIO.	7	198	17227	2461.0	F - 7.0
RENEGADO.	7	168	12069	1724.1	71.8
REPUBLICA MEXICANA.	4	101	7140	1785.0	70.6
RE Y FELAYO.	3	83	5890	1963.3	70.9
ROBERTO.	5	140	12005	2411.0	85.7
ROSALINDA.	6	158	13454	2242.7	85.1
RUPERT I TO II.	6	148	8381	139A.B	56.6
SABALO.	7	150	7950	1135.7	53.0
SAGITARIO.	8	194	17346	2Jh.3	89.4
SALVADOR ALLENDE .	4	113	17668	4417.0	156.3
SALVADOR DAL I .	7	180	15815	259.2	w7.s
SALVADOR P. C.	6	125	8769	1461.5	70.1
SAN CARLOS.	6	107	5076	846.0	47.4
SANDOKAN.	5	163	6359	1271.8	39.0
SAN IGNACIO.	6	198	11627	1937.8	58.7
SN. JOSE DEL CARO II	5	186	16823	3364.6	90.4
SAN JUAN.	6	186	6932	1154.3	37.2
SN. MART IN PORRES IV	4	131	112131	3032.7	92.6
SAN PABLO IV.	7	169	12471	1781.5	73.7
SAN SEBASTIAN.	6	177	8902	J.493.6	70.0
SANTA LUC IA.	5	121	7033	1406.6	58.1
SARATOGA.	5	98	4746	949.2	48.4
SEIS DE FEBRERO.	7	182	13618	1945.4	74.8
SENADOR.	6	148	20742	3457.0	41.1
SIERRO CALOCA.	8	191	9292	1161.5	41.6
SIETE DE AGOSTO.	5	72	6519	1307.8	90.5

LA FLOTA CAMARONERA DEL PUERTO D. MAZATLAN, SIN., SU OPERACION,
DURANTE LA TEMPORADA 1984/1985

EMBARCACION	VIAJES VIA LA PESCA	DIAS DE PESCA	CAPTURA KILOS PESO COLA	CAPTURA KGS. PROM. / VIAJE PESO COLA	CAPTURA KGS. PROM. / DIA PESO COLA
SIGB.F.	7	177	12501	1785.8	70.6
SILVIA M.	6	140	9225	1537.5	65.8
SINDA.	3	66	5302	1767.3	80.3
SINALOA.	4	117	9400	2350.0	80.3
SINALOENSE.	5	152	12890	2578.0	84.8
SINALOENSE.	8	181	15120	1890.0	83.5
SIXTO OSUNA.	4	101	5384	1346.0	53.3
SUIZO.	4	86	9810	2452.5	114.0
SUSY.	6	135	13204	2200.6	97.8
TAPATIAHUI.	3	62	4562	1520.6	73.5
TEACAPAN I.	4	84	11121	2780.2	132.3
TEACAPAN II.	3	94	5029	1676.3	53.5
TEACAPAN III.	7	145	11152	1593.1	76.9
T.G. IGNACIO ALDAMA	5	134	8570	1714.0	63.9
T.G. MARIANO ABASOLO	8	158	10734	1341.7	67.9
TERESITA.	4	88	3836	959.0	43.5
THOR.	6	199	13705	2284.1	65.7
TIBURON.	5	158	10829	2165.8	68.5
TIFON.	6	165	10418	1736.3	63.1
TINTORERA.	5	129	12357	2471.4	95.7
TIRPITZ.	6	168	11457	1909.5	68.1
TODOS SANTOS.	5	135	7334	1466.8	54.3
TOYLOCA IV.	3	98	6675	2225.0	68.1
TRINIDAD NAVARRO.	6	182	16106	2684.3	88.4
TRITON.	5	154	10313	2062.2	66.9
TROPICO CANCER I.	7	176	14610	2087.1	83.0
TROPICO CANCER II.	7	157	14502	2071.1	92.3
TROPICO CANCER III.	7	160	14328	2046.8	89.5
TROPICO CANCER IV.	7	180	16055	2293.5	89.1
ULISES.	7	164	11366	1623.7	69.3
URANO.	5	117	5856	1171.2	50.0
URSULA.	5	143	10811	2162.2	75.6
VALIENTE.	5	89	8311	1662.2	93.3
VELOZ.	6	171	14340	2390.0	83.8
VENADO I.	6	171	10802	1800.3	63.1
VENADO II.	7	178	13907	1986.7	78.1
VENADO III.	7	191	15360	2194.2	80.4
21 DE AGOSTO I.	4	139	21124	5281.0	151.9
21 DE AGOSTO II.	3	113	9345	3115.0	82.6
21 DE AGOSTO III.	5	148	13097	2619.4	88.4
21 DE AGOSTO IV.	5	151	19370	3874.0	128.2
21 DE AGOSTO V.	5	123	15583	3116.6	126.6
21 DE AGOSTO VI.	5	148	24642	5328.4	166.5
21 DE AGOSTO VII.	7	176	15858	2265.4	90.1
21 DE AGOSTO X.	6	163	16679	2779.8	102.3
VICTORIA.	7	168	17371	2481.5	103.3
VICTOR MANUEL.	6	165	9301	1550.1	56.3
VIRGEN DE FATIMA.	3	60	2764	921.3	46.0
WENDY.	4	136	14118	3529.5	103.8
ZEUS.	4	127	7588	1897.0	59.7
TOTALES : 420	2372	62526	5123048	2159.8	81.9
DIAS DE PESCA PROM. / VIAJE:		26.3			
CAPTURA PROM. / EMBARCACION:			12197.7 KGS.		

TABLA NO. 3

EMBARCACIONES QUE NO OPERARON DURANTE LA TEMPORADA 1985-1986

EMBARCACION	MAT. DE CONSTRUCCION	SIST. DE CONSERVACION	CAUSA	FECHA
ARIES.	MADERA	REFRIGERACION	HUNDIMIENTO	09-03-85
BEN HUR.	ACERO	REFRIGERACION	SIN PERMISO	
CARO TOSCO.	ACERO	HIELO	HUNDIMIENTO	03-05-85
DONA LEONOR.	MADERA	REFRIGERACION	HUNDIMIENTO	02-04-85
NEPTUNO.	ACERO	REFRIGERACION	HUNDIMIENTO	12-01-85
OCEANO ATLANTICO.	ACERO	REFRIGERACION	HUNDIMIENTO	01-05-85
SAGITARIO.	MADERA	REFRIGERACION	HUNDIMIENTO	27-05-85
21 DE AGOSTO II.	ACERO	REFRIGERACION	HUNDIMIENTO	22-04-85

FLOTA EN OPERACION 1985-1986

GRUPOS DE EDAD

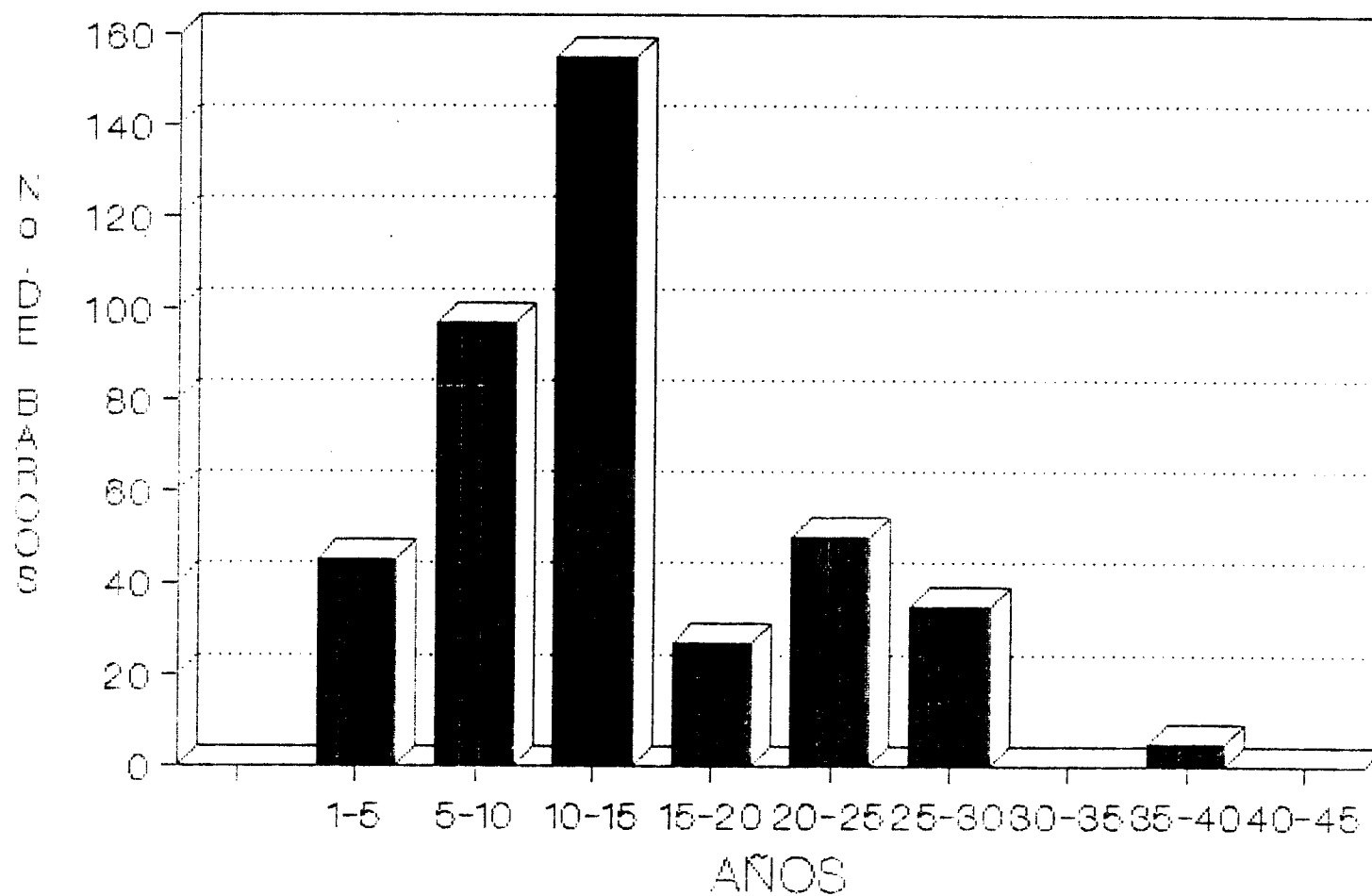


TABLA NO. 4

LA FLOTA CAMARONERA DEL PUERTO DE MAZATLAN, SIN., SU OPERACION,
DURANTE LA TEMPORADA 1985-1986

EMBARCACION	VIAJE VIA LA PESCA	DIAS DE PESCA	CAPTURA KILOS PESO COLA	CAPTURA KGS. PROM. /VIAJE PESO COLA	CAPTURA KGS. PROM. /DIA PESO COLA
ACAPULCO III.	2	63	7714	3857.0	122.4
ACAPULCO IV.	2	151	12153	1350.3	80.4
ADRIANA.	10	171	10635	1063.5	62.1
AFRODITA.	7	162	8301	1185.8	51.2
AGUILA.	9	158	15209	1689.8	94.2
AGUSTIN.	7	138	8863	1266.1	64.2
AGUSTIN MELGAR.	6	122	14108	2351.3	115.6
ALEJANDRA B.	6	148	12731	2121.8	86.0
ALEJANDRO MAGNO	6	132	12978	2163.0	98.3
ALEJANDRO T.J.	8	171	13460	1682.5	78.7
ALEJO TORRES.	14	189	12198	871.2	64.5
ALETA.	7	139	8788	1255.4	63.2
ALFONSO S.	11	192	16293	1481.1	84.8
ALFREDO C.	7	134	11368	1624.0	84.8
ALICIA LORENA.	11	204	11706	1064.1	57.3
ALMA DELIA.	7	157	9193	1313.2	58.5
A. V. DEL MERCADO	3	52	5523	1841.0	106.2
ALMIRANTE BYRD	7	132	9609	1372.7	72.7
ALMIRANTE NELSON.	9	183	17745	1971.6	96.9
ALVARO BRACAMONTES.	9	136	13198	1466.4	97.0
ALVARO C.	4	80	5306	1326.5	66.3
ALLENDE I	9	149	13560	1506.6	91.0
ALLENDE II.	4	63	7813	1953.2	124.0
ALLENDE VI.	7	126	11277	1611.0	89.5
ALLENDE VII.	6	149	16536	2756.0	110.9
ALLENDE VIII.	6	148	10941	1823.5	73.9
ALLENDE XII.	6	122	13478	2246.3	110.4
ALLENDE XIII.	5	128	18422	3684.4	143.9
ALLENDE XIV.	6	153	14321	2386.8	93.6
ALLENDE XV.	8	157	19328	2416.0	123.1
AMADA.	4	102	15275	3818.7	149.7
AMERICANO.	9	180	13283	1475.8	73.7
AMERICO VESPUCCIO.	7	105	11808	1686.8	112.4
ANDREA DORIAN	5	150	11515	2303.0	76.7
ANDREA S.	7	175	16861	2408.7	96.3
ANGEL FLORES.	8	145	17249	2178.6	120.2
ANGELO.	5	126	12091	2418.2	95.9
ANGELITA.	8	154	4489	562.2	29.2
ANIBAL.	3	85	8802	2934.0	103.5
ANTILOPE I.	10	170	18734	1873.4	110.2
ANTILOPE II.	9	172	13380	1486.6	77.7
ANTILOPE III.	9	181	15358	1706.4	84.8
APOLO.	4	102	9635	2408.7	94.4
AQUILES.	4	120	12712	3178.0	105.9
ARGENTINO.	7	142	14042	2006.0	98.8
ARISTOTELES.	7	153	12840	1834.2	83.9
ARTICULO 27 IV.	5	130	19226	3845.2	147.8
ARTICULO 27 V.	4	116	17232	4308.0	148.5
ARTICULO 27 VI.	7	168	15544	2220.5	92.5
ARTICULO 27 VIII.	5	129	16219	3243.8	125.7
ARTICULO 27 IX.	5	124	16188	3237.6	130.5
ARTICULO 27 X.	6	140	12341	2056.8	88.1

TABLA NO. 4

LA FLOTA CAMARONERA DEL PUERTO DE MAZATLAN, SIN. , SU OPERACION,
DURANTE LA TEMPORADA 1985/1986

EMBARCACION	VIAJES VIA LA PESCA	DIAS DE PESCA	CAPTURA KILOS PESO COLA	CAPTURA KGS. PROM. / VIAJE PESO COLA	CAPTURA KGS. PROM. / DIA PESO COLA
ARTICULO 37 XI.	4	178	20249	3'774.8	113.7
AS DE ORO.	6	134	6904	1165.6	52.1
ASTROMELIA.	8	151	11843	1480.3	78.4
ATILA.	7	171	11586	1655.1	67.7
AUDA7.	8	149	14879	1859.8	99.8
AVEFEN 1 X.	4	83	6328	1582.0	76.2
BACO.	5	133	5637	1177.4	42.3
BAGO.	8	186	8096	1012.0	43.5
BAHIA DE 1 A PAZ.	4	110	10053	2513.2	91.3
BANPESCA I.	5	89	4779	954.8	53.6
BANPESCA II.	5	115	6642	1328.4	57.7
REAGLE III.	7	172	14594	2084.8	84.8
BEATRIZ A.	5	88	6695	1339.0	76.0
BEN MAR.	6	92	8408	1401.3	91.3
BERNARDO.	8	132	9862	1232.7	74.7
BETO.	8	141	12707	1588.3	90.1
BUCANERO.	12	190	11638	969.8	61.2
CABO CORZO.	5	55	4225	845.0	76.8
CABO CORZO.	11	177	13602	1236.5	76.8
CABO CORRIENTES II.	11	150	10351	941.0	69.0
CABO DE R. ESPERANZA	10	210	17142	1714.2	81.6
CABO DE HORNOS.	11	150	14768	1342.5	98.4
CABO FAISO JJ.	13	189	19881	1579.7	105.1
CABO SAN LAZARO II.	6	125	11557	1926.1	92.4
CALAFIA.	8	171	18842	2355.3	110.1
CAMELIA II.	4	130	3821	9275.2	29.3
CAMIL O G.	6	142	8124	1354.0	57.2
CAPORAL.	7	143	8209	j172.7	57.4
CATRIN.	8	142	12785	1598.1.	90.0
CENTECLA.	6	132	9534	1589.0	72.2
CERRALVO.	6	125	11371	1895.1	90.9
COMETA.	6	128	8281	1380.1	64.6
COPAL I.	5	148	15153	3030.6	102.3
COPAL II.	5	144	26386	51277.2	183.2
COROMUEL.	1	8	1973	1973.0	246.6
CRESTON 1.	5	106	19990	3995.0	188.5
CRESTON III.	6	132	11448	1908.0	86.7
CRESTON IV.	8	187	19557	2444.6	104.5
CRESTON V.	8	171	22241	2780.1	130.0
CRESTON V 1.	7	164	15606	2329.4	95.1
CRESTON VII.	6	158	17055	2842.5	107.9
CRISTOBAL COLON.	4	83	7846	1961.5	94.5
CRISTO PFY IX.	7	145	12843	1834.7	88.5
CUAUHTEMOC.	8	141	13236	1654.5	93.8
CURANO.	5	92	8293	1658.6	90.1
CUILTLAHUAC.	8	160	23563	2945.71	147.2
CURAHIDALGO.	8	194	14609	1826.1	75.3
CHAFO.	9	153	8473	941.4	55.3
CHE GUEVARA.	6	117	11145	1857.5	95.2
CHUBASCO.	8	176	10054	17%. 7	57.1
DANIEL S.	8	138	19646	2455.7	142.3
DAVID C.	5	141	11103	2220.6	78.7

TABLA NO. 4

LA FLOTA CAMARONERA DEL PUERTO DE MAZATL RN, SIN. SU OPERACION
DURANTE LA TEMPORADA 1985/1986

EMBARCACION	VIAJES VIA LA PESCA	DIAS DE PESCA	CAPTURA KILOS PESO COLA	CAPTURA KGS. PROM. /VIAJE PESO COLA	CAPTURA KGS. PROM. /DIA PESO COLA
DAVID S.	9	173	14651	1627.8	84.6
DIANA.	6	77	6097	1016.1	79.1
D J EGO DE VELASQUEZ.	6	138	11320	1886.6	82.0
DIFUTADO.	7	142	14013	2000.8	98.6
DON FIDEL.	9	140	12193	1353.7	87.0
DON ISAAC.	8	182	13582	1697.7	74.6
DON GUILI FERMO.	11	201	13847	1258.8	68.8
DON LOPE .	10	145	14187	1419.7	97.8
DON LUIS.	9	182	8444	938.2	46.3
DON LUIS I .	4	77	1890	472.5	24.5
DON LUFITO.	11	200	18025	1638.6	90.1
DON MAURO II.	3	62	1983	661.0	31.9
DON PEFEE.	10	121	19312	1931.2	159.6
DON RACH I .	5	124	3213	k42.h	25.9
DON RAFAEL.	8	142	11824	1478.n	83.2
DON TOMAS.	10	140	10960	1096.0	78.2
DONNY I EE.	10	116	8963	896.3	77.7
DONA CARMEN.	11	193	23233	2112.0	120.3
DONA I AURA.	6	141	9119	1519.8	64.6
DONA PETRITA.	6	142	7412	1235.3	52.1
DONA SUSANA.	8	168	17879	2234.1	106.4
EL CID.	7	86	5708	815.4	66.3
ELEKTRA.	7	113	12700	1814.2	112.3
EL FRANCES.	7	158	15505	2215.0	99.1
EL BRECO.	5	122	10573	2114.6	86.6
ELIZABETH.	13	226	19428	1494.4	85.9
EMANCIPACION.	3	88	16109	5369.6	183.0
EMILIANO ZAPATA.	8	191	15245	1905.6	79.8
ENRIQUE III.	11	170	11602	1054.7	68.2
EOLQ.	4	106	7838	1959.5	73.9
ESCIPION.	8	213	9767	1220.8	45.w
ESTRELLA DEL NORTE.	9	166	22717	2524.1	136.8
FVALA.	7	164	7272	1038.8	44.4
EVY M.	7	138	8571	1224.4	h2.1
EX MAZ I.	4	118	11672	2918.0	98.9
EX MAZ II.	7	170	15828	2261.1	97.1
EXPLORADOR.	1	25	1605	1605.n	64.2
FATIMA.	9	170	19931	z214.5	117.2
FDO. DE MAGAL LANES.	7	150	11271	1610.1	75.1
FERNANDO G.	3	59	2291	763.6	38.8
FRANCISO I. MADERO.	6	141	14666	7444.7	104.0
GABINO GARCIA.	8	148	9849	1271.1	66.5
GACELA I.	7	156	12025	17J7.P	77.0
GACELA II.	9	199	11655	1295.0	58.5
GACELA JJI.	8	176	9653	1206.6	54.8
GEMA.	5	76	13515	2703.0	177.9
G. ANTONIO ROSAL FC.	6	121	20260	3376.6	167.4
G. FRANCISCO VILLA.	7	129	10935	1562.1	E14.7
G. JUAN TORRES S.	5	144	15356	3071.2	106.6
GENGIS KAN.	6	129	10928	1821.3	84.7
GEOVANNY	5	112	10942	2188.4	97.6
GIGANTE.	9	164	12251	1361.2	74.7

TABLA NO. 4

LA FLOTA CAMARONERA DEL PUERTO DE MAZATLAN, SIN., SU OPERACION,
DURANTE LA TEMPORADA 1985/1986

ENBARCACION	VIAJES VIA LA PESCA	DIAS DE PESCA	CAPTURA KILOS PESO COLA	CAPTURA KGS. PROM. /VIAJE PESO COLA	CAPTURA KGS PROM. /DIA PESO COLA
GOLFO DE CALIFORNIA	7	179	11816	1688.0	66.0
GUSTAVO CARRILLO G.	6	124	7521	1253.5	60.6
HAWAIIANO.	6	113	13565	2260.8	120.0
HECTOR NAVARRO.	7	129	15397	2199.5	119.3
HELIOS.	8	163	10535	1316.8	64.6
HERCULES.	7	162	16968	2424.0	104.7
HUMAYES.	3	73	12223	4074.3	167.4
HURACAN.	7	145	8672	1238.8	59.8
IMPALA II.	7	151	14248	2035.4	94.3
IMPALA III.	7	168	17553	2507.5	104.4
INSURGENTES.	10	161	12238	1223.8	76.0
IRMA.	7	155	13852	1978.8	89.3
ISABEL.	8	128	10491	1311.3	81.9
ISLA CORONADO.	5	121	8526	1705.2	70.4
ISLA DE SOTO.	6	103	9784	1630.6	94.9
ISLA DE VENADOS I.	8	159	16345	2043.1	102.7
ISLA DE VENADOS II.	6	150	13369	2228.1	89.1
ISLA DE VENADOS III	6	153	11372	1895.3	74.3
IVAN	6	120	8648	1441.3	72.0
JABATO.	10	149	10790	1079.0	72.4
JESUS R.	4	64	5349	1337.2	83.5
JOE	6	121	8075	1345.8	66.7
JORGE M.	5	105	12501	2500.2	119.0
JOSE ANTONIO IV.	12	168	18366	1530.5	109.3
JOSEFA O. DE OJUEZ.	9	207	15245	1693.8	73.6
JOSEFINA.	7	129	11919	1702.7	92.3
JOSE P.C.	5	124	12173	2434.6	98.1
JUAN DE FUCA.	8	174	18124	2265.5	104.1
J. SEBASTIAN ELCAND.	9	155	5479	608.7	35.3
JUAN III.	13	161	11182	860.1	69.4
JULIETA.	9	161	13346	1482.8	82.8
JULIO CESAR.	6	132	12290	2048.3	93.1
LA NIÑA.	6	110	9668	1611.3	87.8
LAZARO CARDENAS.	6	160	8247	1374.5	51.5
ADOLFO L. MATEOS.	5	176	19119	3823.8	108.6
ALFONSO C. MURILLO.	8	225	15827	1978.3	70.3
LIC. RENITO JUAREZ.	7	163	17477	2496.7	107.2
LONE STAR.	6	92	6965	1160.8	75.7
LORENCILLO.	9	148	7747	860.7	52.3
LOURDES E.	9	154	10656	1184.0	69.1
LUCILA A.	6	130	10069	1678.1	77.4
LUCILA LUISA.	2	46	4451	2225.5	87.0
LUFU.	3	89	7746	2582.0	77.4
LUNA DEL NORTE II.	7	159	12312	1758.8	109.8
LUNA DE ORIENTE II.	10	189	20755	2075.5	72.5
LUIS G. NAVARRO.	9	155	11248	1249.7	97.0
LUIS HUMBERTO.	9	192	18635	2070.5	113.0
MACURIN.	6	166	18767	3127.8	140.1
NANOTAS.	6	112	15696	2616.0	105.8
MANUEL.	5	118	12485	2497.0	48.4
MAQUITO.	7	129	6255	839.5	82.1
MARCO POLO.	14	178	14618	1044.1	99.9

LA FLOTA CAMARONERA DEL PUERTO DE MAZATLAN, SIN., SU OPERACION,
DURANTE LA TEMPORADA 1985/1986

ENBARCACION	VIAJES VIA LA PESCA	DIAS DE PESCA	CAPTURA KILOS PESO COLA	CAPTURA KGS. PROM./VIAJE PESO COLA	CAPTURA KGS. PROM./DIA PESO COLA
MAR CASPIO.	6	138	13787	2297.8	158.6
MAR NEGRO.	6	125	19831	3305.1	184.0
MAR ROJO.	5	85	15642	3128.4	184.0
W V ? DE CORTEZI.	6	154	14658	2428.0	94.5
MAR DE CORTEZ I I.	6	133	16218	2703.0	121.9
MAR DE CORTEZ III.	8	186	21144	2643.0	113.6
MAR DE CORTEZ IV.	10	154	15707	1570.7	101.9
MAR DE CORTEZ V.	9	205	19947	2216.3	97.3
MAR DE CORTEZ VI.	8	202	20762	2595.2	102.7
MAR DE CORTEZ VII.	7	154	18359	2622.7	119.2
MAR DE CORTEZ V I I I.	6	129	15529	2588.1	120.3
MAR DE CORTEZ I X.	5	143	19661	3932.2	137.4
MAR DE CORTEZ X.	7	139	23176	3310.8	166.7
MARGARITA.	7	117	11042	1577.4	94.3
MARGARITA MAZA DE J	7	124	14793	2113.2	119.2
MARIA B. LOPEZ.	6	131	11631	1938.5	88.7
MARIA CRISTINA.	10	198	12674	1267.4	64.0
MARIA CRISTINA IV.	5	75	7851	1570.2	104.6
MAR I A DEL CARMEN.	5	75	7301	1460.2	97.3
MARIA ISABEL.	6	117	4574	762.5	39.1
MARIANA.	10	159	19484	1948.4	122.5
MARIANO.	6	138	10342	1723.6	74.9
MAR IO MORENO I.	5	102	11199	2239.8	109.7
MAR IO MORENO II.	5	107	13946	2789.2	130.3
MAR IO MORENO III.	5	114	13251	2650.2	116.2
MARTE.	7	167	10780	1540.0	64.5
MARUS.	9	217	29144	3238.2	134.3
MAYITO.	2	40	1409	704.5	35.2
MAZATLECO.	10	211	14727	1472.7	69.7
MAZATLAN I.	8	162	17698	2212.2	109.2
MAZATLAN I.	10	176	15898	1589.8	90.3
MAZATLAN I I.	6	110	9891	1648.5	89.9
MAZATLAN II I.	4	81	7949	1987.2	98.1
MAZATLAN V.	8	155	18514	2314.2	119.4
MAZATLAN VI.	7	147	11372	1624.5	77.3
MAZATLAN VI I.	5	157	17158	3431.6	109.2
MAZATLAN VI II.	6	127	14038	2339.6	110.5
MAZATLAN I X.	7	138	18108	2586.8	131.2
MAZATLAN X.	7	143	18755	2679.2	131.1
MAZATLAN X 1.	6	116	12394	2065.6	106.8
MAZATLAN X I t.	10	193	19336	1933.6	100.1
MAZATLAN XII I.	8	182	20121	2515.1	110.5
MAZATLAN XIV.	5	125	21452	4290.4	171.6
MAZATLAN XV.	6	145	16155	2692.5	111.4
MAZATLAN XVI.	5	123	15172	3034.4	123.3
MAZATLAN XVII	4	112	19199	4799.7	171.4
MAZATLAN XVI II.	6	178	19886	3314.3	111.7
MAZATLAN X I X.	5	145	15317	3063.4	105.6
MAZATLAN X X.	6	169	17539	2923.1	103.7
MERCURIO.	6	110	11630	1938.3	105.7
MEXICANO.	10	206	15760	1576.0	76.5
MEXICO.	14	178	13458	961.2	75.6

TABLA NO. 4

LA FLOTA CAMARONERA DEL PUERTO DE MAZATLAN, SIN., SU OPERACION,
DURANTE LA TEMPORADA 1985/1986

EMBARCACION	VIAJES VIA LA PESCA	DIAS DE PESCA	CAPTURA KILOS PESO COLA	CAPTURA KGS. PROM. / VIAJE PESO COLA	CAPTURA KGS PROM. / DIA PESO COLA
MIGUEL A. FREGOSO.	7	156	15091	2155.8	96.7
MIGUEL HIDALGO V.	9	128	12756	1417.3	99.6
MIGUEL HIDALGO VI.	7	110	9989	1427.0	90.8
MONICA L.	10	188	15727	1572.7	83.6
MORELOS I.	8	137	22588	2823.5	164.8
MORELOS II.	4	53	4388	1097.0	82.7
MORELOS III.	8	131	13295	1661.8	101.4
MORELOS IV.	9	208	23209	2578.7	111.5
MORELOS VI.	8	153	17572	2196.5	114.8
MORENA.	8	174	12403	1550.3	71.2
NAVEGANTE.	8	157	18986	2373.2	120.9
NAVEGANTES.	6	133	8782	1463.6	66.0
NELLY.	7	178	13495	1927.8	75.8
NINOS HEROES.	6	123	13156	2192.6	106.9
NORMA PATRICIA.	5	136	12328	2465.6	90.6
NORTENO.	9	145	10416	1157.3	71.8
NORUEGO.	5	100	7398	1479.6	73.9
OCEANO ARTICO.	8	174	18736	2342.0	107.6
OCEANO INDICO.	5	99	9906	1981.2	100.0
OCEANO PACIFICO.	6	128	16281	2713.5	127.1
OLIVIA.	10	164	15057	1505.7	91.8
PACO.	6	154	24117	4019.5	156.6
PANCHO VILL@.	7	87	19694	2813.4	226.3
PATY.	10	166	20249	2024.9	121.9
PEDRO DE ALVARADO.	7	164	9342	1334.5	56.9
PEDRO DE VALDIVIA.	8	173	12930	1616.2	74.7
PEDRO SALAS.	7	141	8028	1146.8	56.9
PERCEBU.	7	128	20331	2904.4	158.8
PIEDRA BLANCA.	9	158	10685	1187.2	67.6
PIPILA.	4	103	7039	1759.7	68.3
PLAN NACIONAL I.	13	181	20174	1551.8	111.4
PLAN NACIONAL II.	7	149	25486	3640.8	171.0
PLAN NACIONAL III.	7	180	26344	3763.4	146.3
PLATON.	6	144	8390	1398.3	58.2
PLUTON.	6	115	10826	1804.3	94.1
POSEIDON.	4	111	19678	4919.5	177.2
P. BENITO JUAREZ.	5	123	10211	2042.2	83.0
P. BENITO JUAREZ II.	7	161	16091	2298.7	99.9
P. BENITO JUAREZ III	9	187	17000	1888.8	90.9
P. BENITO JUAREZ IV.	7	108	12391	1770.1	114.7
P. BENITO JUAREZ VI.	8	170	20304	2538.0	119.4
PRIMERO DE MAYO.	6	138	15356	2559.3	111.2
PROGRESO I.	5	132	18124	3624.8	137.3
PROPEMEX M 5.	7	130	10304	1472.0	79.2
PROPEMEX M 6.	6	111	6991	1165.1	62.9
PROPEMEX M 7.	10	160	20203	2020.3	126.2
PROPEMEX M 13.	6	135	16263	2710.5	120.4
PROPEMEX M 14.	5	110	9134	1826.8	83.0
PROPEMEX M 17.	8	166	16326	2040.7	98.3
PROPEMEX M 18.	7	138	12807	1829.5	92.8
PROPEMEX M 19.	6	103	24245	4040.8	235.3
PROPEMEX M 20.	8	178	21370	2672.2	120.0

1. A FLOTA CAMARONERA DEL PUERTO DE MAZATLAN, SIN., SU OPERACION,
DIANTE LA TEMPORADA 1985/1986

EMBARCACION	VIAJES VIA LA PESCA	DIAS DE PESCA	CAPTURA KILOS PESO COLA	CAPTURA KGS. PROM. /VIAJE PESO COLA	CAPTURA KGS. PROM. /DIA PESO COLA
PROPEMEX II 22	7	173	18528	2646.8	107.0
PROPEMEX M 24	6	136	12087	2014.5	88.8
PROPEMEX M 25	8	207	19689	2483.6	95.9
PROPEMEX M 26	10	232	23525	2352.5	101.4
PROPEMEX M 29	6	144	17842	2973.6	123.9
PROPEMEX M 30	8	142	19694	2499.0	140.7
PROPEMEX M 71..	8	170	23034	2879.2	135.5
PROPEMEX T 33	5	159	23752	4750.4	149.3
PROPEMEX T 74	7	164	15663	2237.5	95.5
PUERTO ESCONDIDO.	6	151	16326	2721.0	108.1
PUNTA AHOME.	11	223	9093	826.6	40.7
PUNTA BANDA.	12	182	13479	1337.2	74.0
PUNTA EUGENIA.	10	169	8268	826.8	48.9
PUNTA MALDONADO.	11	185	15011	1364.6	81.1
PUNTA MTTA.	13	205	13315	1024.2	64.9
PUNTA PRIETA II.	15	201	28227	1881.8	140.4
PUNTA SANJUANICO.	13	233	17448	1342.1	74.8
PUNTA SANTA CRUZ.	14	172	16730	1195.0	97.2
PUNTA SAN TELMO.	14	164	11798	842.7	71.9
PUNTA SANTO DOM 1 NGO	6	160	11204	1867.3	70.0
QUELONIO.	15	161	13830	922.0	85.7
QUINTANA ROO.	8	173	15616	1952.0	90.2
REBELDE.	7	155	17499	2499.8	117.9
REDES I.	4	99	12058	3014.5	121.7
REDES II.	11	147	17499	1590.8	119.0
REDES III.	7	128	17158	1451.1	174.0
REFUGIO.	12	198	27960	2330.0	141.7
RENEGADO.	9	160	12764	1418.2	79.7
REPUBLICA MEXICANA.	7	158	13138	1876.8	83.1
REY PELAYO.	5	116	6512	1302.4	56.1
ROBERTO.	5	81	8967	1793.4	110.7
ROSALINDA.	9	165	19914	2212.6	120.6
RUPERTITO II.	7	160	11077	1582.4	69.2
SABALO.	7	124	6832	976.0	55.0
SALVADOR ALLENDE.	7	126	15828	2261.1	125.6
SALVADOR DALI.	7	182	11143	1591.8	61.2
SALVADOR F. C.	6	140	12460	2076.6	89.0
SAN CARLOS.	5	126	6831	170h.2	54.2
SANDOKAN.	7	133	7940	1174.2	59.6
SAN IGNACIO.	4	138	18388	4597.0	133.2
SAN JOSE DEL CARO II	8	148	14072	1759.0	95.0
SAN JUAN.	7	145	10100	1422.8	89.8
SAN MARTIN PORRES IV	5	113	9109	1821.8	80.6
SAN PABLO IV.	10	178	12519	1251.9	70.3
SAN SEBASTIAN.	6	141	10137	1689.5	71.8
SANTA LUCIA.	6	112	10258	1709.6	91.5
SARATOGA.	5	96	7757	1551.4	80.8
SEIS DE FEBRERO.	9	155	18243	2027.0	117.6
SENADOR.	10	186	20184	2018.4	108.5
SERRA CALOCA.	4	92	7518	1879.5	45.7
SIETE DE AGOSTO.	5	83	6103	1220.6	73.5
SIGGIE.	9	152	18416	2046.2	171.1

TABLA NO. 4

LA FLOTA CAMARONERA DEL PUERTO DE MAZATLAN, SIN., SU OPERACION,
DURANTE LA TEMPORADA 1985/1986

EMBARCACION	VIAJES VIA LA PESCA	DIAS DE PESCA	CAPTURA KILOS PESO COLP	CAPTURA KGS. FROM. /VIAJE PESO COLA	CAPTURA KGS. FROM. /DIA PESO COLA
SILVIA M.	8	126	9913	1239.1	78.6
SIMOA.	6	166	9224	1537.3	55.5
SINALOA.	8	163	10771	1338.8	65.7
SINALOENSE.	11	172	17398	1581.6	101.1
SINALOENSE.	10	126	10426	1042.6	82.7
SIXTO OSUNA.	6	112	7346	1224.3	65.5
SUIZO.	6	147	9525	1587.5	64.7
SUSY.	9	192	21477	2386.3	111.8
TAPATIAHUI.	6	145	8908	1484.6	61.4
TEACAPAN I.	6	110	8164	1360.6	74.2
TEACAPAN II.	2	44	6827	3413.5	155.1
TEACAPAN III.	4	100	12171	3042.7	121.7
T.G. IGNACIO ALDAMA	12	219	16440	1370.0	75.0
T.G. MARIANO ABASOLO	11	174	12920	1174.5	74.2
TERESITA.	6	140	8596	1432.6	61.4
THOR.	5	121	15230	3046.0	125.8
TIBURON.	7	140	11252	1607.4	80.3
TIFON.	5	146	9166	1833.2	62.7
TINTORERA.	10	196	16620	1662.0	84.7
TIRPITZ.	9	143	8258	917.5	57.7
TODOS SANTOS.	8	103	9479	1184.8	92.0
TOYLOCA IV.	4	112	12426	3106.5	110.9
TRINIDAD NAVARRO.	6	147	12643	2107.1	86.0
TRITON.	6	119	9475	1579.1	79.6
TROPICO CANCER I.	10	188	20371	2073.1	110.6
TROPICO CANCER II.	10	196	20874	2087.4	106.5
TROPICO CANCER III.	10	181	24600	2460.2	135.9
TROPICO CANCER IV.	7	147	20897	2985.0	142.1
ULISES.	8	161	15589	1948.6	96.8
URANO.	3	85	11987	3995.6	141.0
URSULA.	10	135	10427	1042.7	77.2
VALIENTE.	6	131	10077	1679.5	76.9
VELOZ.	8	147	15741	1967.6	107.0
VENADO I.	8	162	15246	1905.7	94.1
VENADO II.	9	178	15242	1693.5	85.6
VENADO III.	9	181	15126	1680.6	83.5
21 DE AGOSTO I.	5	127	17326	3465.2	136.4
21 DE AGOSTO III.	8	194	19721	2465.1	101.6
21 DE AGOSTO IV.	8	164	20999	2624.8	128.0
21 DE AGOSTO V.	6	126	21894	3649.0	173.7
21 DE AGOSTO VI.	9	205	26577	2953.0	129.6
21 DE AGOSTO VII.	8	151	16588	2073.5	109.8
21 DE AGOSTO X.	7	136	20134	2876.2	148.0
VICTORIA.	9	176	17078	1897.5	97.0
VICTOR MANUEL.	7	109	5996	856.5	55.0
VIRGEN DE FATIMA.	5	109	3068	613.6	28.1
WENDY.	4	127	18003	4500.7	141.7
ZEUS.	5	121	8592	1718.4	71.0
TOTALES :	412	2897	58817	5555348	1917.6
DIAS DE PESCA FROM. /VIAJE:		20.3			
CAPTURA FROM. /EMBARCACION :				13483.8 KGS.	

TABLA NO. 5

EMBARCACIONES QUE NO OPERARON DURANTE LA TEMPORADA 1986-1987

EMBARCACION	MAT. DE CONSTRUCCION	SIST. DE CONSERVACION	CAUSA	FECHA
ACAPULCO III.	ACERO	REFRIGERACION	HUNDIMIENTO	14-02-86
COROMUEL.	ACERO	HIELO	HUNDIMIENTO	15-11-85
DAVID C.	ACERO	REFRIGERACION	VENTA	25-09-86
DON TOMAS.	ACERO	HIELO	HUNDIMIENTO	12-05-86
GABINO GARCIA.	ACERO	HIELO	HUNDIMIENTO	24-04-86
JABATO.	ACERO	HIELO	HUNDIMIENTO	20-03-86
NA. CRISTINA IV.	MADERA	REFRIGERACION	HUNDIMIENTO	15-10-86
NAYITO	MADERA	HIELO	HUNDIMIENTO	30-03-86
RENITO JUAREZ IV.	ACERO	HIELO	HUNDIMIENTO	25-03-86
PUNTA BANDA.	ACERO	HIELO	HUNDIMIENTO	25-03-86
SIERRA CALDOA.	ACERO	REFRIGERACION	HUNDIMIENTO	09-03-86
TOY LOCA IV.	ACERO	REFRIGERACION	HUNDIMIENTO	14-04-86

TABLA NO. 6

EMBARCACIONES QUE SE INCORPORARON A LA FLOTA EN
LA TEMPORADA 1986-1987

EMBARCACION	MAT. DE CONSTRUCCION	SIST. DE CONSERVACION
BEN HUR.	ACERO	REFRIGERACION
GENARO ESTRADA.	ACERO	REFRIGERACION
LALO VIL LAVICENCIO.	ACERO	REFRIGERACION
PADRE KING.	ACERO	REFRIGERACION

FLOTA EN OPERACION 1986-1987 GRUPOS DE EDAD

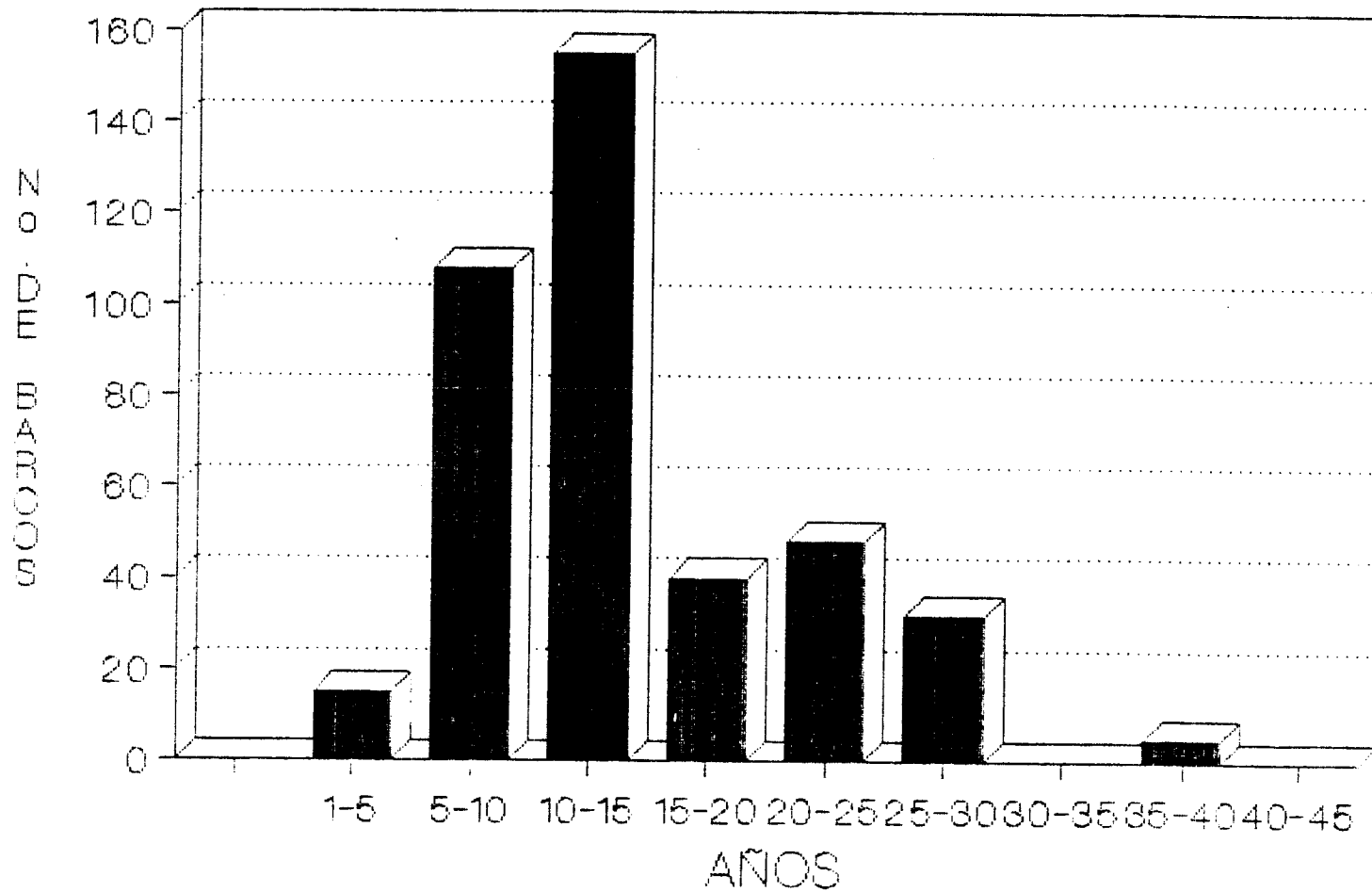


TABLA NO. 7

LA FLOTA CAMARONERA W.I. PUERTO DE MAZATLÁN, SIN., SU OPERACION,
DURANTE LA TEMPORADA 1986- 1.9-7

EMBARCACION	VIAJE VIA LA PESCA	DIAS DE PESCA	CAPTURA KILOS PESO COLA	CAPTURA KGS. PROM. /VIAJE PESO COLA	CAPTURA KGS. PROM. /DIA PESO COLA
ACAPULCO IV.	7	144	13052	1864.5	90.6
ADRICINA,	5	108	13127	2625.0	121.5
AFRODITA.	5	119	5260	1052.0	44.2
AGUILA.	6	108	9622	1603.6	89.0
AGUSTIN.	5	122	13720	2744.0	112.4
AGUSTIN MELGAR.	4	68	5353	1338.2	78.7
ALEJANDRA R.	8	140	7965	995.6	56.8
ALEJANDRO MAGNO	7	144	13071	1867.2	90.7
ALEJANDRO T. J.	7	132	11496	1647.3	87.0
ALEJO TORRES.	14	177	8214	586.7	46.4
ALETA.	6	111	6402	1067.0	57.6
ALFONSO S.	6	129	10350	1725.0	80.2
ALFREDO C.	6	119	6680	1113.3	56.1
ALICIA LORENA.	6	119	12178	2029.6	102.3
ALMA DELIA.	11	175	8802	800.1	50.2
A. V. DEL MERCADO.	5	120	6611	1322.3	55.0
ALMIRANTE BYRD.	7	138	12198	1742.5	PS. 3
ALMIRANTE NELSON.	7	142	15619	2231.2	109.9
ALVARO BRACAMONTES.	12	162	10991	915.9	67.8
ALVARO C.	7	143	6936	990.8	48.5
ALI ENDE I	4	92	12991	3747.7	141.2
ALI ENDE II.	5	64	3159	631.8	49.3
ALI ENDE VI.	7	138	11968	1709.7	86.7
ALLENDE VII.	5	87	8048	1609.6	92.5
ALI ENDE VIII.	6	131	12307	2051.1	97.9
ALLENDE XII.	7	145	10314	1473.4	71.1
ALI ENDE XIII.	5	107	16598	3319.6	155.1
ALLENDE XIV.	7	120	9540	1362.8	79.5
ALLENDE XV.	5	110	23723	4744.6	215.6
AMADA.	3	76	7710	2570.0	101.4
AMERICANO.	8	156	10736	1342.0	68.8
AMERICO VESPUCIO.	4	90	3528	882.0	9.7
ANDREAS DORI (IN.	6	103	3701	616.8	35.9
ANDREA S.	5	148	13158	2631.6	PP.9
ANGEL FLORES.	9	149	9905	1100.5	66.4
ANGELO.	7	125	9481	1354.4	75.8
ANGELITA.	8	92	2689	336.1	79.7
ANIBAL.	5	123	11171	2234.2	90.8
ANTILOPE I.	6	143	14059	2343.1	98.3
ANTILOPE II.	7	113	8124	1160.5	71.8
ANTILOPE IJ.	8	128	11982	1497.7	93.6
APOLO.	8	131	6172	771.5	47.1
AQUILES.	8	130	6027	757.3	46.3
ARGENTINO.	6	134	10107	1684.5	75.4
ARISTOTELES.	3	68	3184	1061.3	46.8
ARTICULO 27 IV.	5	109	16708	3341.6	157.2
ARTICULO n 27 V.	5	116	74117	4823.4	207.9
ARTICULO 27 VI.	5	144	16143	3288.6	112.1
ARTICULO 27 VIII.	7	149	10979	1568.4	77.4
ARTICULO 27 IX.	4	98	13507	3376.7	137.8
ARTICULO 27 X.	6	161	13881	2313.5	Rh.2

TABLA NO. 7

1 A FLOTA CAMARONERA DEL PUERTO DE MAZATI FIN, SIN., SU OPERACION,
DURANTE 1 A TEMPORADA 1986/1987

EMBARCACION	VIAJES VIA LA PESCA	DIAS DE PESCA	CAPTURA KILOS PESO COLA	CAPTURA KGS. PROM./VIAJE PESO COLA	CAPTURA KGS. PROM./DIA PESO COLA
ARTICULO 77 X 1 .	5	121	10275	2055.0	84.9
AS DE ORO.	4	96	10551	2637.7	1f39.9
ASTROMEL J. A.	4	108	7902	1975.5	73.1
ATIL'A.	6	160	13600	2266.6	85.0
AUDA7.	7	127	12633	1804.7	99.4
AVE FENIX .	5	99	4841	968.2	48.8
BACO.	6	122	7867	1311.1	64.4
BAGO.	9	163	5493	603.6	77.3
BAHIA DE LA PAZ.	11	182	7203	654.8	39.5
BANPESCA I.	2	57	1039	519.5	19.2
BANPESCA II.	4	78	5541	1385.2	71.0
BEAGLE XI I.	6	118	8770	1461.6	74.3
BEATRIZ A.	5	115	3807	761.4	33.1
BEN HUR.	3	72	7796	1265.3	52.7
BEN MAR.	5	69	2549	509.8	36.9
BERNARDO.	3	68	3143	1047.6	46.2
BETO.	8	161	10654	1331.7	66.1
BUCANERO.	17	170	9069	533.4	53.3
CABO CORZO.	5	118	880	176.0	7.4
CABO CORZO.	8	60	17185	2148.1	286.4
CABO CORRIENTES II..	10	191	14497	1449.7	75.8
CABO DE B. ESPERANZA	8	101	14198	1774.7	140.5
CABO DE HORNOS.	10	96	18705	1870.5	194.R
CABO FALSO I I.	9	162	15340	1704.4	94.6
CABO SAN LAZARO II.	8	153	15782	1972.7	103.1
CALAFIA.	6	137	8396	1399.3	61.2
CAMELIA I.	5	122	4965	993.0	40.6
CAMIL O G.	7	124	4418	631.1	35.6
CAPORAL.	4	51	1862	465.5	36.5
CATRIN.	9	151	9160	1017.7	60.6
CENTEIA.	9	154	10822	1202.4	70.7
CERRALVO.	10	179	12714	1271.4	71.0
COMETA.	6	121	1011.7	1686.1.	83.6
COPAL I.	7	132	11667	1666.7	P9.1
COPAL II.	6	135	18525	3087.5	137.2
CRESTON I.	4	105	19096	4774.0	181.8
CRESTON III.	6	108	16116	2686.0	149.7
CRESTON IV.	4	108	17941	3485.2	129.0
CRESTON V.	6	105	19081	3180.1	191.7
CRESTON VI.	7	148	16793	2399.0	117.4
CRESTON VI I.	4	116	13316	3329.0	114.7
CRISTOBAL COLON.	4	84	3717	974.2	44.4
CRISTO REY II.	7	163	9063	1294.7	55.6
CUAUHTEMOC.	6	151	17043	2840.5	112.8
CUBANO.	7	138	9957	1422.4	72.1
CUITLAHUAC.	9	167	17551	1950.1	105.0
CURAHIDALGO.	12	199	13628	1135.6	68.4
CHAPO.	9	174	6392	710.2	36.7
CHE GUEVARA.	6	108	3831	638.5	35.4
CHURASCO.	9	167	9302	1'33.5	55.7
DANIEL S.	6	152	11874	1972.3	77.13

TABLA NO. 7

LA FLOTA CAMARONERA DEL PUERTO DE MAZATLAN, SIN., SU OPERACION
DURANTE LA TEMPORADA 1986/1987

EMBARCACION	VIAJES VIA LA PESCA	DIAS DE PESCA	CAPTURA KILOS PESO COLA	CAPTURA KGS. PROM./VIAJE PESO COLA	CAPTURA KGS. PROM./DIA PESO COLA
DAVID S.	5	163	10269	2053.8	63.0
DIANA.	4	53	2304	576.0	43.4
DIEGO DE VELASQUEZ.	6	98	7072	1178.6	72.1
DIPUTADO.	7	147	9302	1328.8	63.2
DON FIDEL.	5	115	4448	889.6	38.6
DON ISAAC.	8	167	12893	1611.6	77.2
DON GUILLERMO.	8	166	8757	1094.6	52.7
DON LOPE.	9	171	14742	1638.0	86.2
DON LUIS.	6	141	6691	1115.1	47.4
DON LUIS I.	2	54	734	367.0	13.5
DON LUPITO.	6	128	4912	818.6	38.3
DON MAURO II.	4	77	2276	569.0	29.5
DON PEPPE.	6	156	18114	3019.0	116.5
DON RACH I.	5	111	3213	642.6	28.9
DON RAFAEL.	5	130	13378	2675.6	102.9
DONNY LEE.	9	112	7813	868.1	69.7
DONA CARMEN.	8	156	14129	1766.1	90.5
DONA LAURA.	5	124	7207	1441.4	58.1
DONA PETRITA.	2	37	1968	984.0	53.1
DONA SUSANA.	6	127	13953	2325.5	109.8
EL CID.	2	27	2612	1306.0	96.7
ELEKTRA.	11	132	10350	940.9	78.4
EL FRANCES.	6	151	16432	2738.6	108.8
EL GRECO.	7	137	10158	1451.1	74.1
ELIZABETH.	9	174	11407	1267.4	65.5
EMANCIPACION.	4	118	22808	5702.0	193.2
EMILIANO ZAPATA.	8	137	7864	983.0	57.4
ENRIQUE III.	13	178	10859	835.3	61.0
EOLO.	7	129	6083	869.0	47.1
ESCIPION.	7	110	6677	953.8	60.7
ESTRELLA DEL NORTE.	4	84	3100	775.0	36.9
EVALA.	4	74	6016	1504.0	81.2
EVY M.	5	94	3882	776.4	41.2
EX MAZ I.	6	155	12752	2125.3	82.2
EX MAZ II.	5	114	9897	1979.4	86.8
EXPLORADOR.	4	76	3938	984.5	51.8
FATIMA.	5	95	10667	2135.4	112.3
FDO. DE MAGALLANES.	8	139	10934	1366.7	78.6
FERNANDO G.	3	35	1938	646.0	55.3
FRANCISO I. MADERO.	4	83	14049	3512.2	169.2
GACELA I.	8	141	9435	1179.3	66.9
GACELA II.	6	101	7645	1274.1	75.6
GACELA III.	6	117	7548	1258.0	64.5
GEMA.	1	13	465	465.0	35.7
GENARO ESTRADA.	4	62	1484	371.0	23.9
G. ANTONIO ROSALES.	9	156	15089	1676.5	96.7
G. FRANCISCO VILLA.	11	148	10519	956.2	71.0
G. JUAN TORRES S.	6	139	5831	971.8	41.9
GENGIS KAN.	9	133	11528	1280.8	86.6
GEOVANNY	6	83	6812	1135.3	82.0
GIGANTE.	5	118	6565	1313.0	55.6
GOLFO DE CALIFORNIA	7	146	11816	1688.0	80.9

TABLA NO. 7

LA FLOTA CAMARONERA DEL PUERTO DE MAZATLAN, SIN., SU OPERACION,
DURANTE LA TEMPORADA 1986/1987

EMBARCACION	VIAJES VIA LA PESCA	DIAS DE PESCA	CAPTURA KILOS PESO COLA	CAPTURA KGS. PROM. /VIAJE PESO COLA	CAPTURA KGS. PROM. /DIA PESO COLA
GUSTAVO CARRILLO G.	5	95	4436	897.2	46.6
HAWAIIANO.	6	102	1111	1943.5	114.3
HECTOR NAVARRO.	8	169	11882	1485.2	70.3
HELIOS.	8	174	6592	824.0	49.1
HERCULES.	5	106	15823	3164.6	149.2
HUMAYES.	4	81	4978	1244.5	11.4
HURACAN.	11	150	11163	1014.8	74.4
IMPALA II.	7	165	10297	1468.4	62.2
IMPALA III.	6	124	11310	1885.0	91.2
INSURGENTES.	9	122	6175	686.1	50.6
IRMA.	5	102	6891	1378.2	76.5
ISABEL.	10	1%	11425	1142.5	84.0
ISLA CORONADO.	6	99	5409	901.5	54.6
ISLA DE SOTO.	9	167	7696	855.1	46.0
ISLA DE VENADOS I.	8	154	11176	1241.7	72.5
ISLA DE VENADOS II.	6	142	10747	1791.1	75.6
ISLA DE VENADOS III	9	157	13822	1535.7	88.0
IVAN	6	139	6095	1015.8	43.8
JESUS R.	5	78	1829	365.8	33.4
JOE	9	147	9172	1019.1	62.3
JORGE M.	6	97	8551	1425.1	88.1
JOSE ANTONIO IV.	8	163	10963	1370.3	67.2
JOSEFA O. DE OQUEZ.	9	157	12773	1374.7	78.8
JOSEFINO.	4	108	8947	2236.7	82.8
JOSE P.C.	5	140	14702	2940.4	105.0
JUAN DE FUCA.	9	161	13271	1474.5	82.4
J. SEBASTIAN ELCANO.	5	104	3705	741.0	35.6
JUAN III.	14	187	9851	703.6	52.6
JULIETA.	9	169	8424	936.0	49.8
JULIO CESAR.	7	159	9451	1350.1	59.4
LA NINA.	5	110	5060	1013.0	46.0
LALO VILLAVICENCIO.	6	119	9314	1552.3	79.2
LAZARO CARDENAS.	7	148	7017	1002.4	47.4
ADOLFO L. MATEOS.	9	133	9655	1072.7	72.5
ALFONSO C. MURILLO.	7	165	14745	2106.4	89.3
LIC. BENITO JUAREZ.	10	184	17281	1728.1	93.9
LONE STAR.	3	62	2957	985.6	47.6
LORENCILLO.	1	35	851	851.0	24.3
LOURDES F.	11	175	9721	883.7	55.5
LUCILA A.	5	101	6643	1328.6	115.7
LUCILA LUISA.	6	95	5916	996.0	62.2
LUFU.	7	131	6940	991.4	52.9
LUNA DEL. NORTE XI.	5	124	6593	1318.6	53.1
LUNA DE ORIENTE XI.	8	167	14113	1764.1	84.5
LUIS G. NAVARRO.	10	134	9181	918.1	118.5
LUIS HUBERTO.	5	98	9808	1961.6	100.0
MACURIN.	5	132	13683	2736.6	103.6
MANOTAS.	8	138	10072	1259.0	72.9
MANUEL.	5	83	4077	815.4	49.1
MAQUITO.	3	29	3044	1014.6	104.9
MARCO POLO.	8	158	8970	1121.2	56.7
MAR CASPIO.	7	126	13113	1873.2	104.0

LA FLOTA CAMARONERA DEL PUERTO DE MAZATLAN, SIN. , SU OPERACION,
DURANTE LA TEMPORADA 1986/1987

EMBARCACION	VIAJES VIA LA PESCA	DIAS DE PESCA	CAPTURA KILOS PESO COLA	CAPTURA KGS. PRM. /VIAJE PESO COLA	CAPTURA KGS. PROM. /DIA PESO COLA
MAR NEGRO.	5	112	12139	7477.8	108.3
MAR ROJO.	6	90	9699	1616.5	107.7
MAR DE CORTEZ I.	6	169	9939	1656.5	58.8
MAR DE CORTEZ II.	6	146	10042	1477.6	68.7
MAR DE CORTEZ III.	5	145	19195	3839.0	137.3
MAR DE CORTEZ IV.	5	112	12217	2424.6	109.0
MAR DE CORTEZ V.	6	113	9478	1579.6	13.3
MAR DE CORTEZ VI.	7	162	17947	2563.8	110.7
MAR DE CORTEZ VII.	7	142	12958	1851.1	91.2
MAR DE CORTEZ VIII.	7	140	15683	2240.4	112.0
MAR DE CORTEZ IX.	5	142	16705	3341.0	137.2
MAR DE CORTE-2 X.	5	105	18007	3601.4	171.4
MARGARITA.	4	72	7486	1971.5	103.9
MARGARITA MAZA DE J	7	118	9559	1365.5	11.0
MARIA B. LOPEZ.	7	169	11175	1679.7	69.5
MARIA CRISTINA.	7	138	11175	1596.9	81.0
MAR I A DEL CARMEN.	4	37	1481	370.2	40.0
MARTA ISABEL	7	148	7948	1175.4	53.9
MARTANA..	13	194	14334	1102.6	73.8
MARIANO.	5	111	9530	1906.0	85.8
MARIO MORENO I.	5	122	7437	1407.4	60.9
MARIO MORENO II.	7	157	8366	1195.1	53.2
MARIO MORENO III.	6	127	10031	1671.8	78.9
MARTE.	6	142	8662	1443.6	61.0
MARUS.	6	154	17932	2988.6	116.4
MAZATLECO.	8	157	10804	1350.5	64.6
MAZATLAN I.	6	124	13980	2330.0	112.7
MAZATLAN 1.	10	164	11594	1159.4	70.6
MAZATLAN 1 I.	4	100	7954	1988.5	79.5
MAZATLAN II I.	8	167	12188	11323.5	72.9
MAZATLAN V.	6	131	21641	3606.8	165.1
MAZATLAN VI.	7	192	20202	2886.0	105.2
MAZATLAN VII.	4	97	7431	1857.7	74.6
MAZATLAN VIII.	5	124	9426	1885.2	76.0
MAZATLAN IX.	6	146	17484	2914.0	119.7
MAZATLAN X.	4	92	6850	1712.5	74.4
MAZATLAN XI.	6	137	13055	2175.8	95.2
MAZATLAN XII.	7	157	13695	1956.4	117.2
MAZATLAN XIII.	5	128	13893	2778.6	105.5
MAZATLAN XIV.	1	25	6609	6609.0	264.3
MAZATLAN XV.	7	145	19328	2761.1	133.2
MAZATLAN XVI.	5	96	11941	2788.2	143.2
MAZATLAN XVI I	5	95	11713	2342.6	177.7
MAZATLAN XVI II.	5	119	14171	2834.6	119.7
MAZATLAN XIX.	5	139	11716	2343.2	84.2
MAZATLAN XX.	9	175	20078	2230.8	114.7
MERCURIO.	7	174	6326	913.7	51.0
MEXICANO.	9	147	11043	1227.0	77.7
MEXICO.	13	167	9417	724.3	56.3
MIGUEL A. FREGOSO.	5	92	5502	1100.4	59.8
MIGUEL HIDALGO V.	7	143	7606	1086.5	53.1
MIGUEL HIDALGO VI.	9	166	8165	902.7	49.1

TABLA NO.7

LA FLOTA CAMARONERA DEL PUERTO DE MAZATLAN, SIN., SU OPERACION,
DURANTE LA TEMPORADA 1986/1987

EMBARCACION	VIAJES VIA LA PESCA	DIAS DE PESCA	CAPTURA KILOS PESO COLA	CAPTURA KGS. PROM./VIAJE PESO COLA	CAPTURA KGS. PROM./DIA PESO COLA
MONICA I.	5	129	9359	1871.8	72.5
MORELOS I.	9	171	15177	1686.3	99.7
MORELOS I I.	8	132	11526	1440.7	87.3
MORELOS II I.	10	193	10783	1078.3	55.8
MORELOS IV.	6	89	15163	3577.1	170.3
MORELOS VI.	9	186	15956	1772.9	95.7
MORENA.	6	131	10241	1706.8	78.1
NAVEGANTE.	8	141	11109	1388.6	78.7
NAVEGANTES.	8	118	10737	1342.1	90.9
NELLY.	6	109	10877	1812.8	99.7
NINOS HEROES.	7	135	12725	1817.8	94.2
NORMA PATRICIA.	6	146	11579	1929.8	79.3
NORTENO.	6	116	8094	1349.0	69.7
NORUEGO.	8	155	9090	1136.2	55.6
OCEANO ARTICO.	5	117	11368	2273.6	97.1
OCEANO INDICO.	6	140	12434	2072.3	88.8
OCEANO PACIFICO.	8	145	11336	1417.0	78.1
OLIVIA.	8	166	9919	1239.8	59.7
PACO.	9	148	14576	1619.5	98.4
PADRE KING.	3	68	2308	769.3	33.9
PANCHO VILLA.	5	114	8035	1607.0	70.4
PATY.	4	93	7237	1809.2	77.8
PEDRO DE AL VARADO.	5	118	7232	1446.4	61.2
PEDRO DE VALDIVIA.	8	121	9214	1151.7	76.1
PEDRO SRI LAS.	5	102	4557	931.4	45.6
PERCEBU.	9	182	12832	1425.7	70.5
PIEDRA BLANCA.	11	170	10908	991.6	64.1
PIPI LA.	4	74	47%	1184.0	64.0
PLAN NACIONAL I.	5	139	14000	2800.0	100.7
PLAN NACIONAL II.	7	165	17669	2542.0	107.0
PLAN NACIONAL II I.	6	125	15120	2520.0	120.9
PLATON.	4	93	5712	1428.0	61.4
PLUTON.	7	143	10423	1489.0	72.8
POSEIDON.	4	102	21064	5266.0	206.9
P. BENITO JUAREZ.	4	75	5846	1461.5	77.9
F. BENITO JUAREZ I I.	8	161	12209	1526.1	75.8
F. BENITO JUAREZ J. II	8	166	10959	1369.8	66.0
P. BENITO JUAREZ VI.	7	136	10744	1534.8	79.0
PRIMERO DE MAYO.	4	89	4902	1225.5	55.0
PROGRESO I.	5	173	21705	4341.0	125.4
PROPEMEX M 5.	2	57	4189	2094.5	77.4
PROPEMEX M 6.	4	76	1969	492.2	25.9
PROPEMEX M 7.	9	175	14507	1611.8	82.8
PROPEMEX M 13.	5	104	5643	1128.6	54.2
PROPEMEX M 14.	4	91	5745	1436.2	63.1
PROPEMEX M 17.	7	119	11620	1660.0	97.6
PROPEMEX M 18.	7	152	10630	1518.5	69.9
PROPEMEX M 19.	6	133	22821	3803.5	171.5
PROPEMEX M 20.	7	151	14186	2026.5	93.9
PROPEMEX M 22.	8	163	15409	1926.1	94.5
PROPEMEX M 74.	5	107	9250	1850.0	86.4
PROPEMEX tl 25.	7	144	13061	1865.8	90.7

TABLA NO. 7

LA FLOTA CAMARONERA DEL PUERTO DE MAZATLAN, SIN., SU OPERACION,
DURANTE LA TEMPORADA 1986/ 1.987

EMBARCACION	VIAJES VIA LA PESCA	DIAS DE PESCA	CAPTURA KILOS PESO COLA	CAPTURA KGS. PROM./VIAJE PESO COLA	CAPTURA KGS. PROM./DIA PESO COLA
PROFEMEX M 26	8	167	15031	1878.8	
PROFEMEX M 29	7	148	11957	1705.1	90.0
PROFEMEX M 30	5	98	7610	1522.0	80.7
PROFEMEX M 71.	8	160	17225	2153.1	107.6
PROFEMEX T 33	6	150	17026	2837.6	113.5
PROFEMEX T 34	8	157	12359	1544.8	79.7
PUERTO ESCONDIDO.	5	110	6570	1314.0	59.7
PLANTA AHUME.	17	1 %	12335	734.c;	66.3
PUNTA EUGENIA.	14	177	10294	735.2	58.1
PUNTA MALDONADO.	10	153	10034	1003.4	h5.5
PUNTA MITA.	15	171	10303	686.8	60.2
PUNTA PRIETA II.	7	131	17988	2569.7	137.3
PUNTA SAN JUAN I CO.	9	145	10728	1192.0	71.9
PUNTA SANTA CRUZ.	12	193	11591	965.9	60.0
PUNTA SAN TELMO.	17	187	8480	498.8	4s.7
PUNTA SANTO DOMINGO	6	106	11104	1850.6	1'4.7
QUELONJO.	15	177	10495	699.6	59.2
QUINTANAROO.	9	156	11706	1300.6	75.0
REBELDE.	5	118	11232	2246.4	95.1
REDES I.	4	88	9607	2411.7	109.1
REDES II.	10	166	19907	1990.1	119.9
REDES II 1.	11	1 %	14244	1294.9	91.3
REFUGIO.	9	198	18608	2067.5	97.9
RENEGADO.	8	111	6391	795.8	57.5
REPUBLICA MEXICANA.	11	153	9158	832.5	59.8
REY PELAYO.	3	46	1001	333.6	21.7
ROBERTO.	1	21	1780	1780.0	84.7
ROSALINDA.	9	134	8904	989.3	CIh.4
RUPERTITO II.	10	190	11116	1111.6	58.5
SABALO.	4	71	3410	852.5	48.0
SALVADOR ALLENDE.	3	79	8715	2905.0	110.3
SALVADOR DALI.	4	92	6379	1594.7	69.3
SALVADOR P. C.	5	116	10063	2012.6	86.7
SAN CARLOS.	2	50	2990	1495.0	59.8
SANDOKAN.	6	100	5976	996.0	59.7
SAN IGNACIO.	7	113	18904	2700.3	167.2
SN. JOSE DEL CARO II	10	141	15657	1565.7	111.0
SAN JUAN.	7	128	8728	1246.5	68.1
SN. MARTIN PORRES IV	5	11h	10932	2186.4	94.2
SAN PABLO IV.	7	128	13447	1921.0	105.0
SAN SEBASTIAN.	3	50	3398	1132.6	67.9
SANTA LUCIA.	3	68	3395	1131.6	49.9
SARATOGA.	5	88	6232	1246.4	70.8
SEIS DE FEBRERO.	9	112	13876	1541.7	127.8
SENADOR.	8	138	12972	1621.5	94.0
SIETE DE AGOSTO.	5	95	6868	1373.6	72.2
SIGGIE.	7	141	9378	1791.1	h9.n
SILVIA M.	9	121	8408	934.2	69.4
SINOA.	3	42	2208	736.0	52.5
STNALOA.	11	176	8066	713.2	45.8
SINALOENSE.	6	126	9655	1609.1	76.6
SINALOENSE.	15	172	10589	705.9	61.5

LA FLOTA CAMARONERA DEL PUERTO DE MAZATLAN, SIN., SU OPERACION,
DURANTE LA TEMPORADA 1986/ 1987

EMBARCACION	VIAJES VIA LA PESCA	DIAS DE PESCA	CAPTURA KILOS PESO COLA	CAPTURA KGS. PROM./VIAJE PESO COLA	CAPTURA KGS PROM./DIA PESO COLA
SIXTO OSUNA.	7	131	4496	642.3	34.3
SUIZO.	6	120	6984	1164.0	SR.2
SUSY.	6	132	17447	2241.1	101.8
TAPATIAHU I.	3	54	3593	1197.6	66.5
TEACAPAN I.	6	141	6058	1009.6	42.9
TEACAPAN II.	6	164	11464	1910.6	69.9
TEACAPAN II 1.	3	73	4194	1398.0	57.4
T.G. IGNACIO ALDAMA	6	121	7665	1277.5	63.3
T.G. MARIANO ABASOLO	8	148	8397	1042.3	56.7
TERESITA.	10	171	5141	541.1	30.0
THOR.	5	116	13484	2696.8	116.2
TIBURON.	9	144	7205	800.5	50.0
TIFON.	9	137	10138	1126.4	74.0
TINTORERA.	9	163	14072	1563.5	86.3
TIRPITZ.	9	136	4540	504.4	33.3
TODOS SANTOS.	9	147	9583	1064.7	65.1
TRINIDAD NAVARRO.	6	137	9915	1652.5	72.3
TRITON.	8	167	9015	1126.8	53.9
TROPICO CANCER I.	7	156	16881	2411.5	108.2
TROPICO CANCER II.	9	200	16572	1841.3	83.9
TROPICO CANCER III.	7	163	15072	2153.1	92.4
TROPICO CANCER IV.	8	159	15757	1969.6	99.1
ULISES.	6	108	11777	1954.5	108.5
URANO.	5	123	10359	2071.9	84.2
URSULA.	14	204	8375	598.2	41.0
VALIENTE.	5	99	7369	1473.8	74.4
VELOZ.	4	105	9386	2346.5	89.3
VENADO I.	4	121	7782	1297.0	44.3
VENADO II.	8	151	9427	1178.3	62.4
VENADO II 1.	9	181	11308	1256.4	52.4
21 DE AGOSTO I.	5	109	17326	3465.2	158.9
21 DE AGOSTO III.	8	137	19271	2465.1	147.9
21 DE AGOSTO IV.	8	135	20999	2624.8	155.5
21 DE AGOSTO V.	6	109	21894	3649.0	200.9
21 DE AGOSTO VI.	9	136	26577	2953.0	195.4
21 DE AGOSTO VII.	8	90	16588	2073.5	184.3
21 DE AGOSTO X.	7	116	20134	28761.2	173.5
VICTORIA.	5	134	12761	2552.2	95.2
VICTOR MANUEL.	4	85	2127	530.0	24.9
VIRGEN DE FATIMA.	4	74	1523	380.7	20.5
WENDY.	7	116	13306	1900.8	114.7
ZEUS.	7	119	8489	1212.7	71.3
TOTALES : 404	2687	51377	4128384	1536.4	80.3

DIAS DE PESCA PROM./VIAJE: 19.1

CAPTURA PROM./EMBARCACION : 10218.7 KGS.

TABLA NO. 8

EMBARCACIONES QUE NO OPERARON DURANTE LA TEMPORADA 1987-1988

EMBARCACION	MAT. DE CONSTRUCCION	SIST. DE CONSERVACION	CAUSA	FECHA
ALFREDO C.	ACERO	REFRIGERACION	VENTA	
ANGELITA.	ACERO	HIELO	HUNDIMIENTO	29-03-87
ARGENTINO.	ACERO	REFRIGERACION	HUNDIMIENTO	16-03-87
ASTROMELIA.	ACERO	REFRIGERACION	HUNDIMIENTO	10-04-87
CABO CORZO.	ACERO	REFRIGERACION	DESMANTELADO	
CAMELIA II.	MADERA	REFRIGERACION	REPARACION	
CAPORAL.	ACERO	HIELO	VENTA	06-08-87
DIANA.	ACERO	REFRIGERACION	VENTA	
DON LUIS I.	MADERA	REFRIGERACION	VENTA	
DON MAURO II.	MADERA	REFRIGERACION	REPARACION	
DON RACH.	MADERA	REFRIGERACION	HUNDIMIENTO	07-04-87
DONA PETRITA.	ACERO	REFRIGERACION	HUNDIMIENTO	20-12-86
FERNANDO G.	ACERO	REFRIGERACION	VENTA	
GEMA.	ACERO	REFRIGERACION	VENTA	
JORGE M.	ACERO	REFRIGERACION	VENTA	
L. ONESTAR.	MADERA	REFRIGERACION	HUNDIMIENTO	13-02-87
LORENCILLO.	MADERA	HIELO	DESMANTELADO	
MAQUITO.	MADERA	HIELO	HUNDIMIENTO	21-11-86
MAR NEGRO.	ACERO	REFRIGERACION	HUNDIMIENTO	21-03-87
MA. DEL CARMEN.	MADERA	REFRIGERACION	VENTA	
MAZATLAN II.	ACERO	REFRIGERACION	HUNDIMIENTO	12-04-87
MAZATLAN X IU.	ACERO	REFRIGERACION	HUNDIMIENTO	10-12-86
PEDRO SALAS.	ACERO	REFRIGERACION	HUNDIMIENTO	01-04-87
PLAN. NAL. I.	ACERO	REFRIGERACION	VENTA	
PLAN. NAL. II.	ACERO	REFRIGERACION	VENTA	
PLAN. NAL. III.	ACERO	REFRIGERACION	VENTA	
PROPEMEX M 5	ACERO	REFRIGERACION	HUNDIMIENTO	15-03-87
PUNTA SAN THELMO.	ACERO	HIELO	HUNDIMIENTO	22-05-87
ROBERTO.	MADERA	REFRIGERACION	HUNDIMIENTO	17-12-86
SABALO.	ACERO	HIELO	VENTA	06-08-87
SAN JUAN.	ACERO	REFRIGERACION	VENTA	
SAN SEBASTIAN.	ACERO	REFRIGERACION	HUNDIMIENTO	12-01-87
SILVIA M.	ACERO	HIELO	VENTA	
VIRGEN DE FATIMA.	ACERO	REFRIGERACION	VENTA	

TABLA NO. 9

EMBARCACIONES QUE SE INCORPORARON A LA FLOTA EN
LA TEMPORADA 1987-1988

EMBARCACION	MAT. FE CONSTRUCCION	SIST. DE CONSERVACION
FIPESCO 19	ACERO	REFRIGERACION
FIPESCO 33	ACERO	REFRIGERACION
FIPESCO 178	ACERO	REFRIGERACION
I. COMONFORT I.	ACERO	REFRIGERACION
I. COMONFORT II.	ACERO	REFRIGERACION
21 DE AGOSTO.	ACERO	REFRIGERACION

FLOTA EN OPERACION 1987-1988

GRUPOS DE EDAD

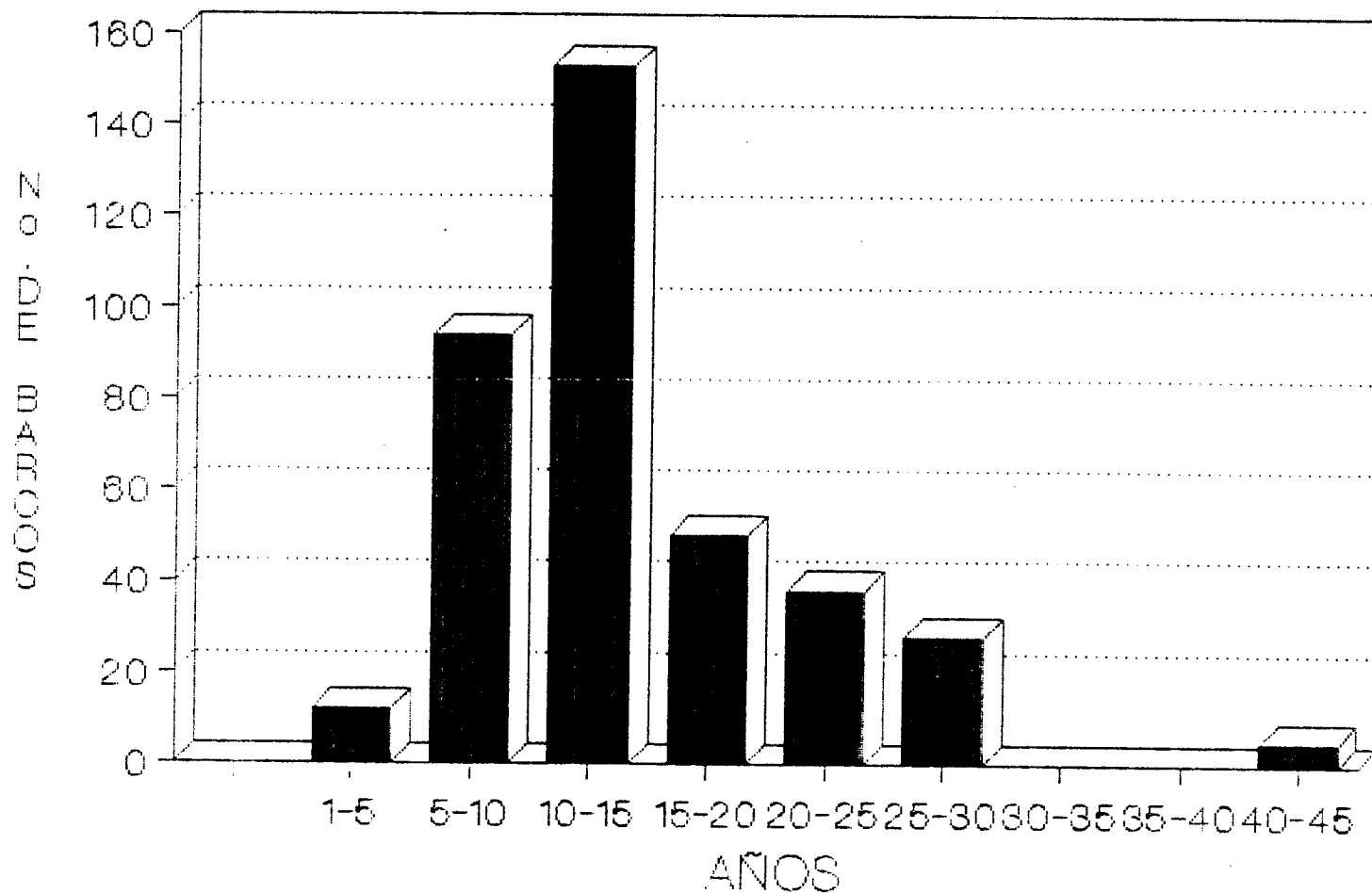


TABLA NO. 10

LA FLOTA CAMARONERA DEL PUERTO DE MAZATLAN, SIN. , SU OPERACION,
DURANTE LA TEMPORADA 1987-1988

EMBARCACION	VIAJE VIA LA PESCA	DIAS DE PESCA	CAPTURA KILOS PESO COLA	CAPTURA KGS. PROM. /VIAJE PESO COLA	CAPTURA KGS. PROM. /DIA PESO COLA
ACAPULCO I v.	9	138	12979	1.442.1	94.0
ADRIANA.	7	116	11834	1690.5	102.0
AFRODITA.	6	166	11498	1916.3	69.2
AGUILA.	10	172	11621	1162.1	67.5
AGUSTIN.	6	113	14902	2483.6	131.8
AGUSTIN MELGAR.	5	116	14536	2907.2	125.3
ALEJANDRA R.	7	180	11329	1618.4	62.9
ALEJANDRO MAGNO	6	204	16810	2801.6	52.4
ALEJANDRO T. J.	7	195	13870	1981.4	71.1
ALEJO TORRES.	12	185	16608	1384.0	89.7
ALETA.	6	142	9507	1584.5	66.9
ALFONSO S.	8	159	15157	1894.6	95.3
ALICIA LORENA.	9	172	19302	2944.6	112.2
ALMA DEL... IA.	8	197	11648	1456.0	59.1
A. V. DEL MERCADO.	9	162	10034	1114.8	61.9
ALMIRANTE BYRD.	8	215	19314	2414.2	89.8
ALMIRANTE NELSON.	8	186	20784	2498.0	111.5
ALVARO BRACAMONTES.	9	179	12941	1437.0	72.2
ALVARO C.	8	158	11259	1407.3	81.5
ALLENDE I	9	254	14494	1721.5	h1.0
ALLENDE II.	9	117	6856	761.7	58.5
ALLENDE VI .	6	191	16487	2747.8	86.3
ALLENDE VII .	6	182	16594	2825.6	91.1
ALLENDE VI II .	7	186	15277	2182.4	82.1
ALLENDE XII.	6	164	11965	1994.1	77.9
AI LENDE XIII.	7	169	10004	1429.1	59.1
AI LENDE XIV.	6	175	14497	2415.0	R2.8
ALLENDE XV.	7	196	23579	3082.7	110.0
AMADA.	5	100	22634	4528.6	226.4
AMERICANO.	8	131	13507	1688.3	103.1
AMERICO VESPUCCIO.	7	155	15631	2233.0	100.8
ANDREA DORIAN.	7	149	12335	1762.1	82.7
ANDREA S.	6	121	2'284	3380.6	167.6
ANGEL FLORES.	8	104	11587	1053.3	111.4
ANGILO.	6	147	19536	3256.0	132.13
ANIBAL.	6	139	14263	2377.1	102.6
ANTILOFE I.	6	146	17175	2862.5	117.6
ANTILOFE II.	6	143	12718	2119.6	P8.9
ANTILOFE III.	6	117	16654	2775.6	142.3
APOLO.	9	125	12106	1345.1	96.R
AQU I LES.	6	168	13795	2299.1	82.1
ARISTOTELES.	6	120	11157	1859.5	92.9
ARTICULO 27 IV .	5	177	16319	3263.8	94.3
ARTICULO 27 V .	5	181	18831	3766.2	104.0
ARTICULO 77 V I .	5	197	174171.	3484.2	88.4
ARTICULO 27 VI II .	5	167	13234	2646.8	79.2
ARTICULO 27 I X .	6	169	13195	2199.1	7R.0
ARTICULO 27 X .	5	181	1'823	21h4.h	59.7

LA FLOTA CAMARONERA DEL PUERTO DE MAZATLAN, SIN., SU OPERACION,
DURANTE LA TEMPORADA 1987/1988

EMBARCACION	VIAJES VIA LA PESCA	DIAS DE PESCA	CAPTURA KILOS PESO COLA	CAPTURA KGS. PROM. /VIAJE PESO COLA	CAPTURA KGS. PROM./DIA PESO COLA
ARTICULO 27 XI.	6	183	13195	2199.1.	12.1
AS DE ORO.	6	175	10438	1739.6	59.6
ATILA.	6	154	18778	3129.6	121.9
AUDAZ.	9	144	22849	2538.7	158.6
AVE FENIX.	6	137	11451	1908.5	83.5
BACO.	8	148	10468	1708.5	7n.7
BAGO.	9	148	8320	924.4	56.2
BAHIA DE LA PAZ.	5	170	15102	3020.4	88.8
BANPESCA I.	5	85	411.9	823.8	48.4
BANPESCA II.	8	176	13246	1678.3	76.2
BEAGLE XII.	6	152	14719	2453.1	96.8
BEATRIZ A.	5	134	11790	3359.0	87.9
BENHUR.	4	52	10031	2707.7	192.9
BEN MAR.	6	90	4994	832.3	55.4
BERNARDO.	5	66	4991	99P. 2	74.6,
BETO.	6	118	6532	1088.6	55.7
BUCANERO.	15	221	1.7241	1.149. 4	78.0
CABO CORZO.	8	138	17185	2184.1	124.5
CABO CORRIENTES II.	10	152	14492	1449. 2	95.3
CABO BUENA ESPERANZA	8	131	14198	1774.7	108.3
CAPO DE HORNOS.	10	154	18705	1870.5	121.4
CABO FALSO II.	9	148	15340	1704.4	177.6
CABO SAN LAZARO II.	8	128	15782	1972.2	123.2
CALAFIA.	6	94	13372	2228.6	142.2
CAMILO G.	5	65	3833	766.6	58.9
CATRIN.	8	195	15998	1749.7	71.7
CENTELIA.	11	226	15747	1431.5	h9.h
CERRALVO.	9	148	10994	1231.5	74.2
CONETA.	9	226	11532	1281.3	51.0
COMONFORT I.	6	148	21819	3636.5	147.4
COMONFORT II.	7	136	25592	3656.0	188.1
COPAL I.	6	170	11884	1980.6	69.9
COPAL I 1.	7	187	14488	20h9.7	77.4
CRESTON I.	6	218	18453	3075.5	84.6
CRESTON III.	8	205	17936	2242.0	87.4
CRESTON IV.	4	132	16381	4207.7	124.7
CRESTON V.	7	194	21809	3115.5	112.4
CRESTON VI.	8	205	18737	2342.1	91.4
CRESTON VII.	7	209	21328	3046.8	102.0
CRISTOBAL COLON.	4	71	4746	1186.5	66.8
CRISTO RFY II.	6	135	12035	2005.8	91.1
CUALHUEMOC.	7	133	19688	2812.5	148.9
CURANO.	10	142	12575	1257.5	RF1.5
CUITLAHUAC.	9	152	23042	2560.2	151.5
CURAHU DALGO.	9	174	17598	19%. 3	101.1
CHAFO.	10	119	11626	1162.6	97.6
CHE GUEVARA.	4	99	8168	2042.0	82.5
CHURASCO.	10	221	10317	1'31.7	46.6
DANIEL S.	7	175	18403	2629.0	105.1

TABLA NO. 10

LA FLOTA CAMARONERA DEL PUERTO DE MAZATLAN, SIN. SU OPERACION
DURANTE LA TEMPORADA 1987/ 1988

EMBARCACION	VIAJES VIA LA PESCA	DIOS DE PESCA	CAPTURA KILOS PESO COLA	CAPTURA KGS. PROM./VIAJE PESO COLA	CAPTURA KGS. PROM./DIA PESO COLA
DAVID S.	6	126	23571	3928.5	117.0
DI EGO DE VELASQUEZ.	7	120	13636	1945.0	113.6
JIPUTADO.	10	127	15632	1563.2	127.0
DON FIDEL.	5	68	8101	1620.2	119.1
DON ISAAC.	7	155	11275	1610.7	72.7
DON GUILLERMO.	7	102	7489	1069.8	73.4
DON LOPE.	6	151	17108	2851.7	113.2
DON LUIS.	7	203	10276	1468.0	50.6
DON LUPITO.	9	190	20007	2223.0	105.3
DON PEPE.	6	140	18114	3019.0	129.7
DON RAFAEL.	6	160	12114	2019.0	75.7
DONNY LEE.	11	121	15611	1419.1	129.0
DONA CARMEN.	7	136	24801	3543.0	182.3
DONA LAURA.	6	182	11413	1902.1	62.7
DONA SUSANA.	9	133	27850	3094.4	209.3
FL. CID.	4	85	5247	1311.7	11.7
FL. EKTRA.	12	208	19591	1632.5	94.1
FL. FRANCES.	8	137	22105	2763.1	161.3
FL. GRECO.	7	124	17048	2435.0	137.4
EL. IZABETH.	10	150	21142	2114.2	140.9
EMANCIPACION.	6	213	23994	3999.0	112.6
EMILIANO ZAPATA.	10	188	19245	1924.5	102.3
ENRIQUE IX I.	13	208	10482	806.3	50.3
EOLO.	6	158	13933	2322.1	88.1
ESCIPION.	10	141	17047	1704.7	120.9
ESTRELLA DEL NORTE.	6	89	9979	1646.5	111.0
EVALA.	7	126	7509	1072.7	59.5
EVY M.	3	64	9291	3097.0	145.1
EX MAZ I.	7	134	21945	3135.0	117.7
EX MAZ II.	5	98	17748	3549.6	181.1
EXPLORADOR.	6	144	7882	1313.6	54.7
FATIMA.	9	175	24686	2742.8	141.0
FIPESCO 19.	7	200	12466	1780.8	62.3
FIPESCO 73.	10	175	8020	802.0	45.8
FIPESCO 138.	7	152	21858	3122.5	147.8
FDO. DE MAGALLANES.	6	133	18721	7120.1	140.7
FRANCISCO I. MADERO.	5	161	16888	3377.6	104.8
GACELA I.	8	136	13259	1657.3	97.4
GACELA I I.	8	156	10541	1717.6	67.5
GACELA II I.	7	133	12510	1787.1	94.7
GENARO ESTRADA.	5	63	11848	2369.6	188.0
G. ANTONIO ROSALES.	9	134	15235	1692.7	113.6
G. FRANCISCO VILLA.	7	130	10437	1491.0	80.2
G. JUAN TORRES S.	6	136	14034	2339.0	113.1
GENGIS KAN.	8	206	14433	1804.1	70.0
GEOVANNY	7	125	16967	2423.9	135.7
GIGANTE.	10	174	14874	1487.4	111.0
GOLFO DE CALIFORNIA	10	177	19415	1941.5	114.2

LA FLOTA CAMARONERA DEL PUERTO DE MAZATLAN, S 1 N., SU OPERACION,
DURANTE LA TEMPORADA 5 987/1988

EMBARCACION	VIAJES VIA LA PESCA	DIAS DE PESCA	CAPTURA KILOS PESO COLA	CAPTURA KGS. PROM./VIAJE PESO COLA	CAPTURA KGS. PROM./DIA PESO COLA
GUSTAVO CARRILLO G.	4	151	7687	1281.1	50.9
HAWAIIANO.	7	145	54916.	2130.8	102.8
HECTOR NAVARRO.	11	5.45	745.5.h	2192.3	166.3
HELIOS.	5	127	15006	3001.2	555.1
HERCULES.	6	597	20713	3452.5.	105.1
HUMAYES.	9	179	14841	1649.0	83.9
HURACAN.	9	25.7	12090	134.3	55.7
IMPALA II.	5	125	17276	2655.2	106.2
IMPALA III.	7	544	17882	2554.5	124.5
INSURGENTES.	7	168	13004	1f357.7	77.4
IRMA.	5	5.30	14472	2894.4	111.3
ISABEL.	7	122	12925	1846.4	5'5.9
ISLA CORONADO.	10	159	25.122	2112.2	132.8
ISLA DE SOTO.	7	105	9500	1357.1	90.4
ISLA DE VENADOS I.	6	136	17392	2898.6	127.8
ISLA DE VENADOS II.	5	125	10789	2157.8	Rk.7
ISLA DE VENADOS I I 1	7	5.57	13343	19%. 1	R4.9
IVAN	6	117	1 4924	2457.7	527.5
JESUS R.	6	5.23	9959	1659.8	80.9
JOE	11	166	15 132	1012.0	67.0
JOSE ANTONIO IV.	6	574	9524	1Fi87.7	76.9
JOSEFA O. DE DGUEZ.	8	194	5.5889	19%. 1	81.9
JOSEFINA.	7	140	9589	1369.8	68.4
JOSE F.C.	8	2'4	17727	2165.8	84.9
JUAN DE FUICA.	9	155	5.9648	2183.1	126.7
J. SEBASTIAN ELCAÑO.	5	117	7642	1528.4	65.3
JUAN III.	12	5.84	5.5625	1302.0	P4.9
JULIETA.	6	152	12045	2007.5	107.5
JULIO CESAR.	7	597	15262	2180.2	77.4
LA NINA.	6	137	10130	1688.3	73.9
LALO VILLAVICENCIO.	9	136	26547	2949.6	195.5
LAZARO CARDENAS.	10	133	11307	1130.7	es.0
ADOLFO L. MATEOS.	11	182	17028	1548.0	93.9
ALFONSO C. MURILLO.	10	192	22173	2217.3	115.4
LIC. BENITO JUAREZ.	11	178	165.52	1468.3	90.7
LOURDES E.	10	188	11093	1109.3	SS.0
LUCILA A.	7	5.81	10728	1532.5	S9.2
LUCILA LUISA.	3	75	7530	2510.0	100.4
LUFU.	6	5.43	117'8	1951.3	81.8
LUNA DEL NORTE II.	6	163	12387	2064.5	75.9
LUNA DE ORIENTE I I .	7	547	22105.	3157.2	150.3
LUIS G. NAVARRO.	12	172	13790	1149.1	RO.1
LUIS HUMBERTO.	7	5.58	22811	3258.7	144.3
MACURIN.	8	127	20727	2590.8	163.2
MANOTAS.	6	98	19143	3590.5	195.3
MANUEL.	5	128	10858	2171.6	84.8
MARCO POLO.	5	98	6053	1210.6	61.7
MAR CASPIO.	6	123	14165	2360.8	115.1
MAR ROJO.	8	166	16239	2029.8	97.P

TABLA NO. 10

LA FLOTA CAMARONERA DEL PUERTO DE MAZATLAN, SIN. , SU OPERACION,
DURANTE LA TEMPORADA 1987/1988

EMBARCACION	VIAJES VIA LA PESCA	DIAS DE PESCA	CAPTURA KILOS PESO COLA	CAPTURA KGS. FROM./VIAJE PESO COLA	CAPTI IRA KGS. FROM./DIA PESO COLA
MAF DE CORTEZ I.	6	195	14798	2466.3	75.8
MAR DE CORTEZ II.	6	186	14736	2456.0	79.2
MAR DE CORTEZ III.	10	198	30216	3021.6	152.6
MAR DE CORTEZ IV.	9	184	21912	2434.6	119.0
MAR DE CORTEZ V.	8	141	27082	3385.2	197.1
MAR DE CORTEZ VI.	7	191	22821	3260.1	119.4
MAR DE CORTEZ VII.	7	190	14558	2079.7	75.5
MAR DE CORTEZ VIII.	6	186	17209	2868.1	92.5
MAR DE CORTEZ IX.	7	203	20683	2447.1	101.8
MAR DE CORTEZ X.	7	168	19606	2800.8	116.7
MARGARITA.	10	207	8559	855.9	41.3
MARGARITA MAZA DE J	7	126	11731	1678.7	97.2
MARIA P. LOPEZ.	7	112	12256	1750.8	109.4
MARIA CRISTINA.	7	109	12092	1727.4	110.9
MARIA ISABEL.	7	135	13096	1870.8	97.0
MARIANA.	10	137	16960	1696.0	123.7
MARIANO.	10	152	12646	1254.5	83.1
MARIO MORENO I.	6	144	15072	2512.0	104.6
MARIO MORENO XI.	5	130	12056	2411.2	92.7
MARIO MORENO III.	4	108	10858	2714.5	100.5
MARTE.	7	157	14591	2098.7	93.5
MARUS.	8	123	21219	2641.1	171.7
MAZATLECO.	7	151	11302	1614.5	74.8
MAZATLAN I.	7	136	21034	3004.8	154.6
MAZATLAN I.	8	j-2	15356	1919.5	115.3
MAZATLAN I II.	8	174	13239	1654.8	98.7
MAZATLAN V.	7	189	17651	2521.5	93.3
MAZATLAN VI.	6	168	15178	2529.5	90.3
MAZATLAN VII.	7	190	16775	2796.4	88.2
MAZATLAN VI II.	6	162	16505	2750.8	101.8
MAZATLAN IX.	7	171	20745	2963.7	131.3
MAZATLAN X.	8	221	19511	2438.8	88.2
MAZATLAN X I.	6	191	12781	2130.1	66.9
MAZATLAN XII.	7	157	24128	7446.8	153.6
MAZATLAN X I II.	6	126	23892	3982.0	109.6
MAZATLAN XV.	5	91	21956	4391.2	241.2
MAZATLAN XV I.	6	115	22208	3701.3	19-c.1
MAZATLAN XVI I	6	111	25188	4198.0	225.9
MAZATLAN XVI I 1.	8	145	23043	2880.3	158.9
MAZATLAN X I X.	5	112	17292	3458.4	154.3
MAZATLAN XX.	7	126	24653	3509.0	194.9
MERCURIO.	7	167	11073	1581.8	66.3
MEXICANO.	9	138	15603	1733.6	113.0
MEXICO.	13	204	15318	1178.7	75.0
MIGUEL A. FREGOSO.	6	190	17799	2966.5	97.6
MIGUEL HIDALGO V.	8	151	18989	2373.6	125.7
MIGUEL HIDALGO VI.	jo	191	16521	1652.1	86.4
MONICA L.	7	166	21709	311.2	130.7
NOBELOS I.	7	125	20460	2922.1	163.6

TABLA NO. 10

LA FLOTA CAMARONERA DEL PUERTO DE MAZATLAN, SIN., SU OPERACION,
DLIRANTE 1 A TEMPORADA 1987/ 1988

EMBARCACION	VIAJES VIAJA PESCA	DIAS DE PESCA	CAPTURA KILOS PESO COLA	CAPTURA KGS. PROM./VIAJE PESO COLA	CAPTURA KGS. PROM./DIA PESO COLA
MORELOS I I .	10	197	12912	1291.2	65.5
MORELOS II 1.	10	218	20846	2084.6	95.6
MORELOS IV .	10	185	20361	2036.1	110.0
MORELOS v 1.	10	149	14684	1469.4	99.5
tiORENA.	5	130	11659	2331.8	89.6
NAVEGANTE.	6	90	14835	2472.5	164.8
NAVEGANTES.	7	149	11562	1651.7	77.5
HEH Y.	6	170	15014	2502.3	88.3
ELINOS HERDES.	7	184	26591	3798.7	144.5
NORMA PATRICIA.	6	110	19301	3216.8	174.4
NORTENO.	5	90	9137	1827.4	101.5
NORUEGO.	8	134	14612	1826.5	119.0
OCEANO ARTICO.	8	213	15672	1959.0	73.5
OCEANO INDICO.	6	182	15022	2503.6	92.5
OCEANO PACIFICO.	8	164	13870	1733.7	84.5
OLIVIA.	8	136	13538	1692.2	112.9
PACO.	5	84	12454	2490.8	149.2
PADRE KINO.	5	120	9766	1959.2	81.3
PANCHO VILLA.	6	155	18334	3055.6	118.2
PATY.	6	89	10590	1765.0	111.9
PEDRO DE ALVARADO.	5	103	9523	1904.6	92.4
PEDRO DE VALDIVIA.	8	140	13057	1632.1	94.4
PERCERU.	9	122	21964	2440.4	180.0
PIEDRA BLANCA.	11	173	17173	1561.1	99.2
PIPILA.	7	158	11663	1666.1	73.8
PLATON.	6	133	8192	1365.3	61.5
PLUTON.	7	200	15730	2247.1	77.4
POSEIDON.	6	204	22163	3693.8	108.6
P. BENITO JUAREZ.	8	169	10930	1366.2	64.6
P. BENITO JUAREZ II.	7	125	14761	2108.7	111.0
P. BENITO JUAREZ II I	9	138	13670	1518.8	99.0
P. BENITO JUAREZ VI.	8	119	15123	1890.3	127.1
PRIMERO DE MAYO.	5	160	21001	4200.2	131.2
PROGRESO 1.	5	166	21705	4341.1	130.7
PROPEMEX M 6.	7	171	10858	1551.1	63.4
PROPEMEX M 7 .	8	148	16732	2091.5	113.0
PROPEMEX M 13.	8	139	10003	1250.3	71.9
PROPEMEX M 14.	6	135	8889	1481.5	65.8
PROPEMEX M 17.	9	173	14369	1596.5	83.0
PROPEMEX M 18.	9	115	11551	1925.1	100.4
PROPEMEX M 19.	7	121	15485	2212.1	127.9
PROPEMEX M 20.	8	175	25476	3184.5	145.5
PROPEMEX M 22.	7	105	11973	1710.4	114.0
PROPEMEX M 24.	7	146	14702	2100.2	100.6
PROPEMEX M 25.	7	138	12650	1807.1	91.4
PROPEMEX M 26.	11	211	21302	1936.5	100.9
PROPEMEX M 29.	7	122	15230	2175.7	124.8

TABLA NO. 10

LA FLOTA CAMARONERA DEL PUERTO DE MAZATLAN, SIN., SU OPERACION,
DURANTE LA TEMPORADA 1987/ 1988

EMBARCACION.	VIAJES VIA LA PESCA	DIAS DE PESCA	CAPTURA KILOS PESO COLA	CAPTURA KGS. PROM./VIAJE PESO COLA	CAPTURA KGS. PROM./DIA PESO COLA
PROPEMEX M 30.	7	137	13138	1876.8	95.8
PROPEMEX M 31.	9	182	20702	2300.2	113.7
PROPEMEX T 33	6	170	12040	2006.6	70.8
PROPEMEX T 34.	7	168	17982	2568.8	107.0
PUERTO ESCONDIDO.	5	174	20979	4195.8	120.5
PUNTA AHOME.	10	156	16112	1611.2	103.2
PUNTA EUGENT II.	15	239	17886	1192.4	74.8
PUNTA MAL DONADO.	8	141	14841	1855.1	105.2
PUNTA MITA.	12	185	12286	1023.8	66.4
PUNTA PRIETA II.	9	152	24251	2694.5	159.5
PUNTA SAN JUAN I CO.	11	174	19218	1747.0	110.4
PUNTA SANTA CRUZ.	11	175	17643	1603.9	100.8
PUNTA SANTO DOMINGO.	8	132	15176	1897.0	114.9
QUELONIO.	12	178	19030	1585.8	106.9
QUINTANA ROO.	8	115	11331	1416.3	98.5
REBELDE.	7	127	15165	2166.4	119.4
REDES I.	8	143	17763	2220.3	125.0
REDES II.	7	112	16662	2380.2	148.7
REDES III.	10	160	24064	2406.4	150.4
REFUGIO.	8	140	18839	2354.8	134.5
RENEGADO.	8	124	16550	2068.7	133.4
REPUBLICA MEXICANA.	5	120	6435	1287.0	53.6
REY FEL AYO.	6	117	7154	1192.3	61.1
ROSALINDA.	7	116	12372	1767.4	106.6
RUPERTITO TI.	7	129	12898	1842.5	99.9
SALVADOR ALLENDE.	6	169	17329	2554.8	90.7
SALVADOR DAL I.	9	138	18455	2050.1	133.7
SALVADOR P. C.	9	186	12402	1378.0	66.6
SAN CARLOS.	6	86	4082	680.3	47.4
SANDOKAN.	11	151	11985	1089.5	79.3
SAN IGNACIO.	9	207	16495	1832.7	79.6
SAN JOSE DEL CABO II	7	112	19644	2663.4	166.4
SAN MARTIN FORRES IV	5	126	12238	2447.6	97.1
SAN PABLO I V.	9	138	17308	1923.1	125.4
SANTA IUCIA.	6	118	9358	1559.6	79.3
SARATOGA.	5	103	3539	707.8	34.3
SEIS DE FERRERO.	10	138	20410	2041.0	147.8
SENADOR.	10	155	15806	1580.6	101.9
SIETE DE AGOSTO.	5	131	9305	1329.2	71.0
SIGGIE.	9	143	13763	1529.2	96.2
SINDA.	7	176	11855	1693.5	67.3
SINALOA.	6	124	11235	1872.5	90.6
SINALDENSE.	9	165	18692	2076.8	113.2
SINALDENSE.	13	201	14635	1125.7	72.8
SIXTO OSUNA.	6	100	9713	1618.8	76.4

LA FLOTA CAMARONERA EL FUERTO DE MAZATLAN, S 1 N., SU OPERACION,
DURANTE LA TEMPORADA 1987/1988

EMBARCACION	VIAJES VIA LA PESCA	DIAS DE PESCA	CAPTURA KILOS PESO COLA	CAPTURA KGS. PROM./VIAJE PESO COLA	CAPTURA KGS PROM./DIA PESO COLA
SUIZO.	5	127	16971	3394.2	133.6
SUSY.	8	183	24142	3017.7	131.9
TAPATIAHUI.	7	91	4949	692.7	53.2
TEACAPAN I.	5	150	13865	2773.0	92.4
TEACAPAN II.	4	120	13707	3426.0	114.2
TEACAPAN II 1.	7	180	12177	1739.5	67.6
T. G. IGNACIO ALDAMA	10	196	17886	1786.6	91.2
T.G. MAR I ANO ABASOLO	5	122	9577	1915.4	78.5
TERESITA.	10	134	12646	1264.6	94.3
THOR.	8	173	18627	2328.3	107.6
TIBURON.	11	171	17613	1601.1	103.0
TIFON.	7	181	10952	1564.5	60.5
TINTOPERA.	7	151	12448	1778.2	82.4
TIRFITZ.	4	74	5808	1452.0	78.4
TODOS SANTOS.	6	90	8690	1448.3	96.5
TRINIDAD NAVARRO.	6	131	16651	2775.1	127.1
TRITON.	7	188	13031	1861.5	69.3
TROPICO CANCER I.	9	180	20788	2969.7	115.4
TROPICO CANCER II.	7	153	20813	2312.5	136.0
TROPICO CANCER III.	8	169	21089	2636.1	124.7
TROPICO CANCER IV.	8	161	24825	3103.1	154.1
ULISES.	8	169	14572	1821.5	86.2
URANO.	7	217	15035	2147.8	69.2
URSULA.	10	175	12859	1285.9	73.4
VAJ ENTE.	6	168	15664	2610.6	93.2
VELOZ.	8	130	13893	1736.6	106.8
VENADO I.	8	135	13275	1659.3	98.3
VENADO II.	8	122	10592	1324.0	86.8
VENADO III.	10	141	15097	1509.7	107.0
21 DE AGOSTO I.	4	121	15903	3975.7	131.4
21 DE AGOSTO Ix1.	6	128	16887	2814.5	131.9
21 DE AGOSTO IV.	5	173	15361	3072.2	135.9
21 DE AGOSTO V.	5	144	17137	3427.4	121.5
21 DE AGOSTO VI.	7	174	29244	4177.7	168.0
21 DE AGOSTO VII.	8	193	14487	1810.8	75.0
21 DE AGOSTO X.	7	125	15631	2233.0	125.0
21 DE AGOSTO XI.	4	109	9304	2326.0	85.3
VICTORIA.	7	161	20828	2975.4	129.3
VICTOR MANUEL.	4	79	6259	1564.7	79.2
WENDY.	6	140	26673	4445.5	190.5
ZEUS.	3	97	9716	3238.6	100.1
TOTALES : 376	2743	56552	5697326	2077.0	100.7

DIAS DE PESCA PROM./VIAJE: 20.6

CAPTURA PROM./EMBARCACION : 15 152.4 KGS.

EMBARCACIONES QUE NO OPERARON DURANTE LA TEMPORADA

TABLA NO. 11
1988-1989

EMBARCACION	MAT. DE CONSTRUCCION	SIST. DE CONSERVACION	CAUSA	FECHA
APOLO.	ACERO	REFRIGERACION	VENTA	
CABO CORRIENTES II	ACERO	REFRIGERACION	HUNDIMIENTO	08-04-88
DON GUILLERMO.	ACERO	REFRIGERACION	HUNDIMIENTO	04-88
EL CID.	ACERO	REFRIGERACION	VENTA	
FUY M.	ACERO	REFRIGERACION	VENTA	
MA. CRISTINA.	ACERO	REFRIGERACION	VENTA	
MIGUEL A. FREGOSO.	ACERO	REFRIGERACION	(AMP IONOMBRE	
OLIVIA.	ACERO	REFRIGERACION	VENTA	
VENADO I 1.	ACERO	REFRIGERACION	VENTA	
GENARO ESTRADA .	ACERO	REFRIGERACION	VENTA	
PADRE KINO.	ACERO	REFRIGERACION	VENTA	
LAZARO CARDENAS .	ACERO	REFRIGERACION	VENTA	

TABLA NO. 12

**EMBARCACIONES QUE SE INCORPORARON A LA FLOTA EN
LA TEMPORADA 1988-1989**

EMBARCACION	MAT. DE CONSTRUCCION	SIST. DE CONSERVACION
ALLENDE X 1 .	ACERO	REFRIFERACION
CAMELIA II.	MADERA	REFRIGERACION
DON MAURO II.	MADERA	REFRIGERACION
I. COMOFORT III 1.	ACEPO	REFRIGERACION
I COMOFORT IV.	ACERO	REFRIGERACION
INDIO AZTECA.	ACERO	REFRIGERACION
PASEO DEL CENTENAR 1 Cl.	ACERO	REFRIGERACION
POZA II.	ACERO	REFRIGERACION
ROSIMAR.	ACERO	REFRIGERACION

FLOTA EN OPERACION 1988-1989 GRUPOS DE EDAD

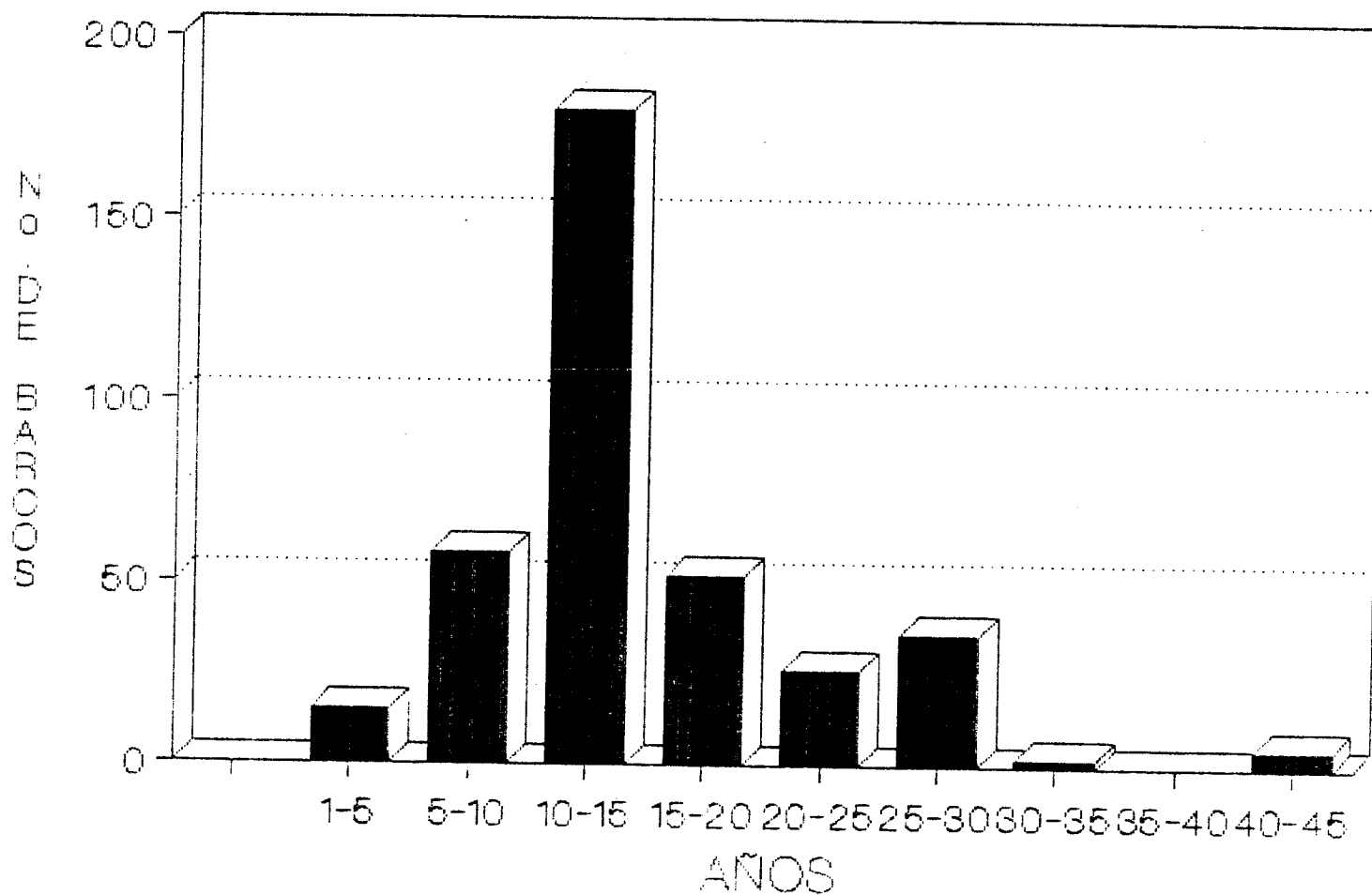


TABLA NO. 13

LA FLOTA CAMARONERA DEL PUERTO DE MAZATLAN, SIN., SU OPERACION,
DURANTE LA TEMPORADA 1988-1989

EMBARCACION	VIAJE VIA LA PESCA	DIAS DE PESCA	CAPTURA KILOS PESO COLA	CAPTURA KGS. PROM. /VIAJE PESO COLA	CAPTURA KGS. PROM. /DIA PESO COLA
ACAPULCO IV.	7	130	21127	3018.1	162.5
ADRIANA.	5	116	11042	2208.4	95.1
AFRODITA.	7	133	12261	1751.5	92.1
AGUILA.	5	106	10932	2186.4	103.1
AGUSTIN.	8	142	13110	1638.7	92.3
AGUSTIN MELGAR.	6	144	10553	1758.8	73.2
ALEJANDRA B.	4	114	11052	2763.0	96.9
ALEJANDRO MAGNO	9	183	15306	1700.6	83.6
ALEJANDRO T. J.	5	164	15141	2028.2	92.3
ALEJO TORRES.	11	204	14564	1324.0	71.3
ALFTA.	6	100	8671	1445.1	86.7
ALFONSO S.	4	69	7774	1943.5	112.6
ALICIA LORENA.	6	146	11456	1909.3	78.4
ALMA DELIA.	8	147	9566	1195.7	65.0
A. V. DEL MERCADO.	8	146	8098	1012.2	55.0
ALMIRANTE BYRD.	5	165	11979	2395.8	72.6
ALMIRANTE NELSON.	6	183	26094	4341.5	147.7
ALVARO BRACAMONTES.	8	146	11769	1461.1	80.6
ALVARO C.	4	76	7520	1880.0	98.9
ALLENDE I	9	161	10990	1221.1	68.2
ALLENDE II.	5	54	7084	1416.8	131.1
ALLENDE VI.	4	111	8590	2147.5	77.3
ALLENDE VII.	7	148	9230	1318.5	62.3
ALLENDE VIII.	5	129	9191	1838.2	71.2
ALLENDE X J.	7	147	12702	1814.5	86.4
ALLENDE X II.	4	122	8950	2237.5	73.3
ALLENDE XIII.	8	191	12134	1516.7	63.5
ALLENDE XIV.	8	152	8468	1058.5	55.7
ALLENDE XV.	8	138	10866	1358.2	78.7
AMADA.	7	87	13568	4522.6	124.5
AMERICANO.	8	149	14547	181.3	97.6
AMERICO VESPUCIO.	5	86	6503	1300.6	75.6
ANDREA DORIAN.	4	72	5688	1427.0	79.0
ANDREA S.	7	156	14981	2140.0	96.0
ANGEL FLORES.	6	153	9708	1618.0	63.4
ANGELO.	5	162	16285	3275.0	100.5
ANIBAL.	5	100	6613	1322.6	66.1
ANTILOPE I.	7	183	14586	2083.7	79.7
ANTILOPE II.	6	112	8618	1436.3	76.9
ANTILOPE III.	6	158	15906	2651.0	100.6
AQUILES.	6	130	15954	2659.0	122.7
ARISTOTELES.	4	87	7930	1982.5	91.1
ARTICULO 27 JV.	5	160	12994	7599.7	81.2
ARTICULO 27 V.	5	160	23608	4721.6	147.5
ARTICULO 27 VI.	5	161	15015	3003.0	93.7
ARTICULO 27 VIII.	4	169	10768	1794.6	63.7
ARTICULO 27 TX.	8	175	19365	2421.6	110.6
ARTICULO 27 X.	9	216	12965	1439.5	59.9

LA FLOTA CAMARONERA DEL PUERTO DE MAZATLEIN, SIN., SU OPERACION,
DURANTE 1 A TEMPORADA 1988/1989

EMBARCACION	VIAJES VIA LA PESCA	DIAS DE FESCA	CAPTURA KILOS PESO COLA	CAPTURA KGS. PROM. /VIAJE PESO COLA	CAPTURA KGS. PROM. /DIA PESO COLA
ARTICULO 27 x I.	6	160	11636	1939.3	72.7
AS DE ORO.	5	114	11689	2337.8	102.5
ATILA.	5	113	12705	2541.0	112.4
AUDAZ.	5	100	14794	2958.8	147.9
AVE FENIX.	3	62	874 1	2913.6	140.9
BACO.	6	109	11789	1964.8	108.1
BAGO.	4	78	7858	1964.5	100.7
BAHIA DE LAFAZ.	4	91	6615	1653.7	72.6
BANPESCA I.	4	100	7052	1763.0	10.5
BANPESCA II.	4	106	5844	1461.0	55.1
BEAGLE III.	4	89	13611	3402.7	152.9
EERTRIZ A.	6	92	7042	1173.6	76.5
BEN HUR.	3	7	5762	1920.6	82.3
BEN MAR.	4	58	7984	1996.0	137.6
RERNRRDO.	4	53	2601	630.2	49.0
BETO.	4	68	5 9 2 3	1480.7	87.1
BUCANERO.	9	121	11695	1299.4	96.6
CREO CORZO.	6	110	12574	2095.6	114.3
CABO BUENA ESPERANZA	4	80	1 3455	3363.7	168.1
CREO DE HORNOS.	6	120	11757	1959.5	97.9
CABO FALSO II.	5	100	1.5162	3032.4	151.6
CABO SAN LAZARO II.	4	90	10467	2616.7	116.3
CALAFIA.	4	90	9760	2440.0	108.4
CAMELIA II.	10	138	9458	945.8	68.5
CAMILO G.	4	68	5306	1400.7	82.3
CATRIN.	8	181	10220	1277.5	56.4
CENTELLA.	8	188	13830	1728.7	73.5
CERRALVO.	5	100	9236	1852.6	92.3
COMETA.	6	152	10110	1685.0	66.5
COMONFORT I.	8	165	12623	1577.8	76.5
COMONFORT I I.	10	170	16348	1634.8	96.1
COMONFORT I I I.	8	158	15538	1942.2	98.3
COMONFORT I V.	8	137	13031	1628.8	93.7
COPAL I.	5	155	15312	3062.4	98.7
COPAL II.	5	156	14146	2829.2	90.6
CRESTON I.	2	74	16092	8046.0	217.4
CRESTON II I.	3	82	12912	4304.0	157.4
CRESTON IV.	3	71	12552	4184.0	176.7
CRESTON V.	5	127	16817	3363.4	132.4
CRESTON VI.	4	116	14592	3648.0	125.7
CRESTON VI I.	3	84	11971	3930.3	140.3
CRISTOBAL COLON.	3	41	4114	1371.3	100.3
CRISTO REY II.	8	135	16016	2002.0	118.6
CUAUHTEMOC.	6	147	13536	2256.0	92.0
CUBANO.	8	123	8543	1067.8	69.4
QUITLAHUAC.	7	146	16593	2370.4	113.6
CURA HI DALGO.	6	98	9949	1658.1	101.5
CHAPO.	9	147	12352	1372.4	84.0
CHE GUEVRA.	3	58	9030	3010.0	155.6
CHUBASCO.	8	160	11093	1386.6	69.3
DANIEL s.	12	129	14931	1244.2	115.7

TABLA NO.13

LA FLOTA CAMARONERA DEL PUERTO DE MAZATLAN, SIN., SU OPERACION
DURANTE LA TEMPORADA 1988/1989

EMBARCACION	VIAJES	DIAS	CAPTURA	CAPTURA KGS.	CAPTURA KGS.
	VIA L n FESCA	DE FESCA	KILOS PESO COLA	PROM. /VIAJE PESO COLA	PROM. /DIA PESO COLA
DAVID s.	5	142	17241	3448.2	121.4
DI EGO DE VELASQUEZ.	3	68	699 1	2330.3	102.8
DIFUTADO.	4	71	11461	2864.2	161.4
DON FIDEL.	5	108	6750	1350.0	62.5
DON ISAAC.	b	121	957'	1595.0	79.0
DON LOPE.	5	97	15685	3137.0	161.7
DON LUIS.	6	197	8225	1379.0	41.7
DON LUF 1 TO.	9	19'	15010	1667.7	79.0
DON MAURO II.	3	68	5198	1732. b	76.4
DON FEPE.	3	67	2368	789.0	35.3
DON RAFAEL.	4	79	11463	2865.7	141.5
DONNY LEE.	5	112	864 1	1728.2	77.1
DONA CARMEN.	5	124	11657	2331.4	94.0
DONA LAURA.	5	172	882 1	1764.2	51.2
DONA SUSANA.	6	127	10695	1782.5	84.2
ELEKTRA.	3	105	15192	1688.0	144.6
EL FRRNCES.	6	153	26292	4382.0	171.8
EL GRECO.	7	149	12019	1717.0	80.6
EI-ZABETH.	7	142	12626	1803.7	88.9
EMANCIFACION.	5	102	17278	3455.6	169.3
EMILIANO ZAPATA.	7	113	13194	1884.8	116.7
ENRIQUE III.	6	73	10492	1748. b	143.7
EOLN.	6	154	8264	1377.3	53.6
ESCIPION.	5	119	11209	2241.8	94.1
ESTRELLA DEL NORTE.	3	59	5800	1933.3	98.3
EVALA.	6	97	7302	1217.0	75.2
EX MAZ I.	4	92	9729	2432.2	105.7
E X MAZ II.	3	87	10260	3420.0	117.9
EXPLORRDOR.	8	143	6759	044.8	47.2
FATIMA.	4	101	12539	3134.7	124.1
FDO. DE MAGALLANES.	b	127	11397	1899.5	89.7
FIFESCO 19.	7	114	9141	1305.8	80.1
FIPESCO 33.	4	120	11005	2751.2	91.7
FIFESCO 138.	5	136	10922	2184.4	80.3
FRANCISO I. MADERO.	2	67	13503	6751.5	201.5
GACELA I.	6	138	12311	2051.8	89.2
GACELA II.	4	93	8346	2086.5	89.7
GACELA III.	3	85	7934	2644. b	93.3
G. ANTON 10 ROSALES.	b	77	12071	2011.8	156.7
G. FRANCISCO VILLA.	5	103	6209	1241.8	60.2
G. JUAN TORRES S.	b	104	11694	1949.0	112.4
GENGIS KAN.	8	196	12355	1544.3	63.0
GEOVRNNY	8	130	19075	2384.3	14b.7
GIGANTE.	b	98	7904	1317.3	80.6
GOLFO DE CALIFORNIA	5	100	6175	1235.0	61.7

LA FLOTACAMARONERA DEL PUERTO DE MAZATLAN, SIN., SU OPERACION,
DURANTE LA TEMPORADA 1988/1989

EMBARCACION	VIAJES VIA LA PESCA	DIAS DE PESCA	CAPTURA KILOS PESO COLA	CAPTURA KGS. PROM. /VIAJE PESO COLA	CAPTURA KGS. PROM. /DIA PESO COLA
GUSTAVOCARR 1 LL.0 G.	7	151	8930	1275.7	59.1
HAWAII FINO.	8	184	11867	1483.3	64.4
HECTOR NAVARRO.	5	122	11205	2241.0	91.8
HELIOS.	7	106	14303	2043.2	134.9
HERCULES.	3	89	15218	5072.6	170.9
HUMAYES.	9	143	9748	1'83.1	68.1
MURACAN.	6	184	10829	1804.8	58.8
HIRALA II.	5	130	10034	2006.8	77.1
HIRALA III.	5	143	14582	2916.4	101.9
INDIO AZTECA.	4	118	8917	2229.2	75.5
INSURGENTES.	2	55	6924	3462.0	1125.8
IRMA.	5	89	9341	1868.2	104.9
ISABEL.	11	167	13893	1263.0	83.1
ISLA CORONADO.	5	118	10544	2108.8	889.3
ISLA DE SOTO.	7	89	5595	799.2	62.8
ISLA DE VENADOS I.	6	139	13905	2317.5	100.0
ISLA DE VENADOS II.	7	145	15232	2176.0	105.0
ISLA DE VENADOS III	5	139	12457	2491.4	889.6
IVAN	5	112	10836	2167.2	96.7
JESUS B.	5	80	4702	940.4	58.7
JOE	8	118	8025	1003.1	68.0
JOSE ANTONIO IV.	3	77	1906	635.3	24.7
JOSEFAO. DE DGUEZ.	7	129	12624	1803.4	97.8
JOSEFINA.	7	170	11560	1664.2	68.5
JOSE P.C.	6	132	12359	2059.8	93.6
JUAN DE FUCA.	9	167	12752	1416.8	76.3
J. SEBASTIAN ELCANO.	4	96	7601	1900.2	79.1
JUAN III.	8	1'1	10465	1308.1	103.6
JULIETA.	8	170	14315	1789.3	84.2
JULIO CESAR.	6	154	9303	1550.5	60.4
LA NINA.	6	148	9822	1637.0	66.3
LALO VILLAVICENCIO.	5	119	10125	2025.0	85.0
ADOLFO L. MATEOS.	8	141	14718	1839.7	104.3
ALFONSO C. MURILLO.	2	65	8254	4327.0	133.1
LIC. BENITO JUAREZ.	8	160	10645	1330.0	66.5
LOURDES E.	7	108	5825	832.0	53.9
LUCILA A.	6	164	9297	1549.5	56.6
LUCILA LUISA.	5	117	7461	1492.2	63.7
LUFU.	5	121	11006	2201.2	90.9
LUNADEL NORTE II.	4	69	7825	1956.2	113.4
LUNR DE ORIENTE II.	8	174	14200	1775.0	81.6
LUIS G. NAVARRO.	7	74	8254	1179.1	111.5
LUIS HUMBERTO.	6	154	14748	2458.0	95.7
MACURIN.	5	99	10827	2165.4	199.3
MANDTAS.	4	101	10436	2609.0	103.3
MANUEL.	5	89	14128	2825.6	158.7
MARCO POLO.	6	58	4186	697.6	72.1
MAR CASPIO.	4	94	10200	2550.0	108.5
MAR ROJO.	4	99	10337	2584.2	104.4

TABLA NO. 13

LA FLOTA CAMARONERA DEL FUERTO DE MAZATLAN, SIN., SU OPERACION,
DURANTE LA TEMPORADA 198811989

EMBARCACION	VIAJES VIA LA FESCR	DIAS DE FESCA	CAPTURA KILOS PESO COLA	CAPTURA KGS. PROM. /VIAJE PESO COLA	CAPTURA KGS. PROM. /DIA PESO COLA
MAR DE CORTEZ I.	4	142	9162	2299.0	64.7
MAR DE CORTEZ II.	5	171	1577'	3154.0	92.2
MAR DE CORTEZ III.	5	141	20368	4073.6	144.4
MAR DE CORTEZ IV.	6	160	13997	2332.8	87.4
MAR DE CORTEZ V.	6	158	17459	2909.8	110.5
MAR DE CORTEZ VI.	6	167	14764	2460.6	88.4
MAR DE CORTEZ VII.	5	165	11716	2343.2	71.0
MAR DE CORTEZ VIII.	4	113	11191	2797.7	99.0
MAR DE CORTEZ IX.	4	145	12549	3137.2	86.5
MAR DE CORTEZ X.	5	164	17386	3477.2	106.0
MARGARITA.	4	69	6474	1618.5	93.8
MARGARITA MAZA DE J	5	71	11062	2212.4	155.8
MARIA B. LOPEZ.	7	137	12952	1850.2	94.5
MARIA ISABEL	4	95	7564	1891.0	79.6
MARIANA.	5	110	0332	1666.4	75.7
MARIANO.	6	105	10973	1828.8	104.5
MARIO MORENO I.	3	90	126'2	4200.6	140.0
MARIO MORENO II.	4	120	14141	3535.2	117.8
MARIO MORENO III.	3	90	10808	3602.6	120.0
MARTE.	7	161	12881	1840.1	80.0
MARIUS.	8	140	12152	1519.0	86.8
MAZATLECO.	7	150	11527	1646.7	76.8
MAZATLAN I.	5	137	13397	2679.4	97.7
MAZATLAN I.	5	100	11101	2220.2	111.0
MAZATLAN III.	3	78	7805	2601.6	100.0
MAZATLAN V.	5	133	562 1	1052.2	39.5
MAZATLAN VI.	6	162	11757	1959.5	72.5
MAZATLAN VI 1.	5	73	12862	2572.4	176.1
MAZATLAN VIII.	7	167	10161	1451.5	60.8
MAZATLAN I X.	4	134	5812	1453.0	43.3
MAZATLAN X.	6	158	11838	1973.0	74.9
MAZATLAN X 1.	6	175	13257	2209.5	75.7
MAZATLAN X 1 I.	8	156	16715	2089.3	107.1
MAZATLAN XIII.	5	113	14651	2930.2	129.6
MAZATLAN XV.	5	110	13320	2664.0	121.0
MAZATLAN XVI.	4	97	8920	2230.0	91.9
MAZATLAN XVI 1	4	103	17648	4412.0	171.3
MAZATLAN XVI II.	5	117	16148	3229.6	138.0
MAZATLAN x 1 x.	5	112	12208	2441.6	109.0
MAZATLAN XX.	4	93	14820	3705.0	152.7
MERCUR 10.	7	134	12968	1852.5	96.7
MEXICANO.	8	145	14604	1825.5	100.7
MEXICO.	10	194	121.67	1216.7	62.7
MIGUEL HIDALGO V.	5	93	8936	1787.2	96.0
MIGUEL HIDALGO VI.	6	92	7793	1298.8	84.7
MONICA L.	6	148	12039	2006.0	81.3
MORELOS 1.	9	184	14023	1558.1	76.2

LA FLOTA CAMARONERA DEL PUERTO DE MAZATLAN, SIN., SU OPERACION,
DURANTE LA TEMPORADA 1988/1989

EMRARCACION	VIAJES VIA LA PESCA	DIAS DE PESCA	CAPTURA KILOS PESO COLA	CAPTURA KGS. PROM. /VIAJE PESO COLA	CAPTURA KGS. PROM. /DIA PESO COLA
MORELOS II.	7	141	10774	1539.1	76.4
MORELOS III.	4	98	11120	2780.0	113.4
MORELOS IV.	5	170	16185	3237.0	95.2
MORELOS V 1.	12	167	9854	821.3	59.0
MORENA.	7	88	8546	1220.8	97.1
NAVEGANTE.	6	113	7768	1294.6	68.7
NAVEGANTES.	6	115	8473	1412.1	73.6
NELLY.	4	97	17779	2694.7	111.1
NINOS HEROES.	3	92	17351	5783.6	188.5
NORMA PATRICIA.	4	94	8085	2021.2	86.0
NORTENO.	8	166	10912	1364.0	65.7
NORUEGO.	6	93	6478	1079.6	69.6
OCEANO ART 1 CO.	4	9b	11641	2910.2	121.2
OCEANO INDICO.	4	105	11493	2873.2	109.4
OCEANO PACIFICO.	4	94	9666	2416.5	102.8
PACO.	4	91	8689	2172.2	95.4
PANCHO VILLA.	3	81	12240	4080.0	151.1
FASEO CENTENARIO.	5	114	13781	2796.2	120.8
FATY.	4	89	10055	2513.7	112.9
FEDRO DE ALVARADO.	5	97	13309	2661.8	137.2
PEDRO DE VALDIVIA.	6	97	9595	1599.1	98.9
PERCEBU.	8	139	21754	2719.2	156.5
PIEDRA BLANCA.	4	90	10533	2633.2	117.0
PIPILA.	2	51	6493	3246.5	127.3
PLATON.	2	61	9246	4623.0	151.5
PLUTON.	5	138	13861	2772.2	100.4
POSEIDON.	3	78	15462	5154.0	198.2
POZA II.	7	138	14713	2101.8	106.6
P. BENITO JUAREZ.	6	160	8539	1423.0	53.3
P. BENITO JUAREZ II.	7	105	9744	1392.0	92.8
P. BENITO JURREZ II 1	8	106	12960	1620.0	122.2
P. BENITO JUAREZ VI.	9	104	11128	1236.4	107.0
PRIMERO DE MAYO.	3	87	11319	3773.0	130.1
PROGRESO 1.	3	84	13120	4373.3	15b.1
PROFEMEX M 6.	3	83	6697	2232.3	80.6
PROPEMEX M 7.	8	107	8738	1092.2	81.6
PROPEMEX M 13.	2	30	5645	2822.5	188.1.
FROPEMEX M 14.	3	79	6113	2037.6	77.3
FROPEMEX M 17.	11	212	14997	1363.3	70.7
PROPEMEX M 18.	5	85	7625	1525.0	89.7
FROPEMEX M 19.	7	113	12578	1796.8	111.3
PROFEMEX t-I 20.	8	189	18947	2368.3	100.2
FROPEMEX M 22.	7	116	10626	1518.0	91.6
FROPEMEX M 24.	9	168	15566	1729.5	92.6
FROPEMEX M 25.	6	183	16698	2783.0	91.2
PROFEMEX M 26.	9	178	15593	1732.5	87.6
FROPEMEX M 39.	7	146	11326	1618.0	77.5

TABLA NO. 13

**LA FLOTA CAMARONERA DEL PUERTO DE MAZATLAN, SIN., SU OPERACION,
DURANTE LA TEMPORADA 1988/1989**

EMBARCACION.	VIAJES VIA LA PESCA	DIAS DE PESCA	CAPTURA KILOS PESO COLA	CAPTURA KGS. PROM. /VIAJE PESO COLA	CAPTURA K G S. PROM. /DIA PESO COLA
PROFEMEX M 30.	5	152	13359	2671.8	87.8
FROPEMEX tl 31.	7	170	16192	1799.1	95.2
PROFEMEX T 33	6	151	9943	1657.1	65.8
PROFEMEX T 34.	6	165	12256	2042.6	74.2
FUERTO ESCONDIDO.	3	83	15119	5039.6	182.1
PUNTA AHOME.	9	170	14038	1559.7	82.5
PUNTA EUGEN 1 A.	8	154	10186	1273.2	64.1
PUNTA MALDONADO.	8	150	14841	1855.1	98.9
PUNTA MITA.	8	106	11425	1428.1	107.7
PUNTA PRIETA II.	5	92	17697	3539.4	192.3
PUNTR SRN JUAN 1 CO.	7	150	15017	2145.2	100.1
PUNTA SANTA CRUZ.	9	162	12534	1392.6	77.3
PUNTA SANTO DOM 1 NGO.	5	11	14367	2873.4	130.6
QUELON 10.	13	178	2023 1	1556.2	113.6
QUINTANA ROO.	4	89	7824	1956.0	87.9
REBELDE.	10	152	7136	713.6	46.9
REDES I.	6	11.5	13113	2185.8	114.0
REDES II.	5	90	12083	2416.6	134.2
REDES 111.	9	155	16485	1871.6	108.6
REFUGIO.	7	142	14484	2069.4	102.0
RENEGRDO.	10	159	13258	1325.8	83.3
REPUELICA MEXICANA.	4	94	7858	1964.5	83.5
REY FELAYO.	5	100	7380	1476.0	73.8
ROSALINDA.	4	90	7933	1983.2	88.1
ROSIMAR.	5	47	2683	536.6	57.0
RUFERTITO II.	7	126	12886	1840.8	102.2
SALVADOR ALLENDE.	3	65	6708	2236.0	103.2
SALVADOR DALI.	5	82	9505	1901.0	117.3
SALVADOR P. C.	4	95	5679	1419.7	59.7
SAN CRRLOS.	7	68	4383	626.1	64.4
SANDOKAN.	9	125	10168	1129.7	81.3
SAN IGNACIO.	7	19	13545	1935.0	97.4
SAN JOSE DEL CARO II	7	134	16083	2297.5	120.0
SAN MARTIN FORRES IV	5	109	8949	1789.8	82.1
SRN PABLO IV.	4	80	13970	3492.5	174.6
SANTA LUCIA.	4	61	7395	1848.7	121.2
SARATOGA.	6	59	4893	81.5.5	82.9
SEIS DE FEBRERO.	11	170	14085	1280.4	82.8
SENADOR.	4	88	8190	2047.5	93.0
SIETE DE AGOSTO.	4	106	6377	1594.2	60.1
SIGGIE.	3	49	6698	2232.6	136.6
SIMOA.	5	85	5334	1066.8	62.7
SINALOA.	6	90	7528	1254.6	83.6
SINALOENSE.	7	125	8238	1176.8	65.9
SI NALOENSE .	10	180	14119	1411.9	78.4
SI XTO OSUNA.	6	116	6864	1144.0	59.1

LA FLOTACAMARONERA DEL FUERTO DE MAZATLAN, SIN., SU OPERACION,
DURANTE LA TEMPORADA 1988 1 1989

EMBRRCAC 1 ON	VIAJES VIA LA PESCA	DIAS DE PESCA	CAPTURA KILOS PESO COLA	CAPTURA KGS. PROM. /VIAJE PESO COLA	CAPTURA KGS PROM. /DIA PECO COLA
SU 1 zo.	5	131.	8077	1775.4	73.3
SUSY.	7	139	21089	3014.0	151.7
TAPATIAHUI.	5	114	5732	1146.4	50.3
TEACAPAN I.	5	90	12091	2580.2	143.3
TEACAPAN II.	6	136	10501	1750.1	77.2
TEACAPAN III.	4	105	7708	1927.0	73.4
T.G. IGNACIO ALDAMA	5	116	10645	2129.0	91.7
T.G. MAR 1 ANO ABASOLO	6	129	10190	1698.3	78.9
TERESITA.	9	161	11751	1305.6	72.9
THOR.	2	68	13581	6790.5	199.7
TIBURON.	6	106	8941	1490.1	84.3
TIFON.	5	141	9138	1827.6	64.8
TINTORERA.	5	103	13088	2617.6	127.0
TIRFITZ.	5	51	4677	935.4	91.7
TODOS SANTOS.	4	90	4594	1148.5	51.0
TRINIDAD NAVARRO.	6	124	19358	3226.3	156.1
TRITON.	5	136	8327	1665.4	61.2
TROPICO CRNCER I.	7	133	11704	1672.0	88.0
TROPICO CRNCER II.	6	126	12892	2148.6	102.3
TRUFICO CANCER II 1.	8	162	14220	1777.5	87.7
TROF 1 CO CANCER 1 V.	6	123	13302	2217.0	108.1
ULISES.	5	121	11867	2373.4	98.0
URANO.	6	169	11947	1991.1	70.6
URSULA.	7	105	6626	946.5	63.1
VALIENTE.	3	80	4673	1557.6	58.4
VELOZ.	8	177	13098	1637.2	74.0
VENADO 1.	6	132	11064	1844.0	83.8
VENADO III.	6	121	9042	1507.0	74.7
21 DE AGOSTO I.	5	122	10860	2172.0	89.0
21 DE AGOSTO III.	6	122	10979	1829.8	89.9
21 DE AGOSTO IV.	4	103	11801.	2950.2	114.5
21 DE AGOSTO V.	5	125	8839	1767.8	70.7
21 DE AGOSTO VI.	5	155	13163	2632.6	84.9
21 DE AGOSTO VII.	6	115	8731	1455.1	75.9
21 DE AGOSTO X.	6	109	8968	1494.6	82.2
21 DE AGOSTO XI.	7	127	13254	2209.0	104.3
VICTORIA.	7	171	13663	1951.8	79.9
VICTOR MANUEL.	9	122	7415	823.8	60.7
WENDY.	7	123	14498	2071.1.	117.8
ZEUS.	7	129	6998	999.7	54.2
TOTALES : 373	2148	45'95	4 199280	1954.9	93.1

DIAS DE PESCA PROM. /VIAJE: 20.9

CAPTURA PROM. /EMBARCACION : 11258.1 KGS.

TABLA NO. 14

EMBARCACIONES QUE NO OPERARON DURANTE LA TEMPORADA 1989-1990

EMBARCACION	MAT. DE CONSTRUCCION	SIST. DE CONSERVACION	CAUSA	FECHA
FETO.	ACERO	REFRIGERACION	HUNDIMIENTO	03-89
GACELA I.	ACERO	REFRIGERACION	VENTA	
GACELA II.	ACERO	REFRIGERACION	VENTA	
MAR CASPIO.	ACERO	REFRIGERACION	VENTA	
MAR ROJO.	ACERO	REFRIGERACION	VENTA	
MAZATLAN II I.	ACERO	REFRIGERACION	HUNDIMIENTO	02-89
BEN HUR .	ACERO	REFRIGERACION	VENTA	
PROPEMEX M 7.	ACERO	REFRIGERACION	VENTA	

TABLA NO. 15

EMBARCACIONES QUE SE INCORPORARON A LA FLOTA EN
LA TEMPORADA 1989-1990

EMBARCACION	MAT. DE CONSTRUCCION	SIST. DE CONSERVACION
ALCE I.	ACERO	REFRIGERACION
ALCE II.	ACERO	REFRIGERACION
L AZARO CARDENAS.	ACERO	REFRIGERACION
MEERO X.	ACERO	REFRIGERACION
PISCIS.	ACERO	REFRIGERACION
RAMON ALBERTO.	ACERO	REFRIGERACION
RUDO.	ACERO	REFRIGERACION

FLOTA EN OPERACION 1989-1990

GRUPOS DE EDAD

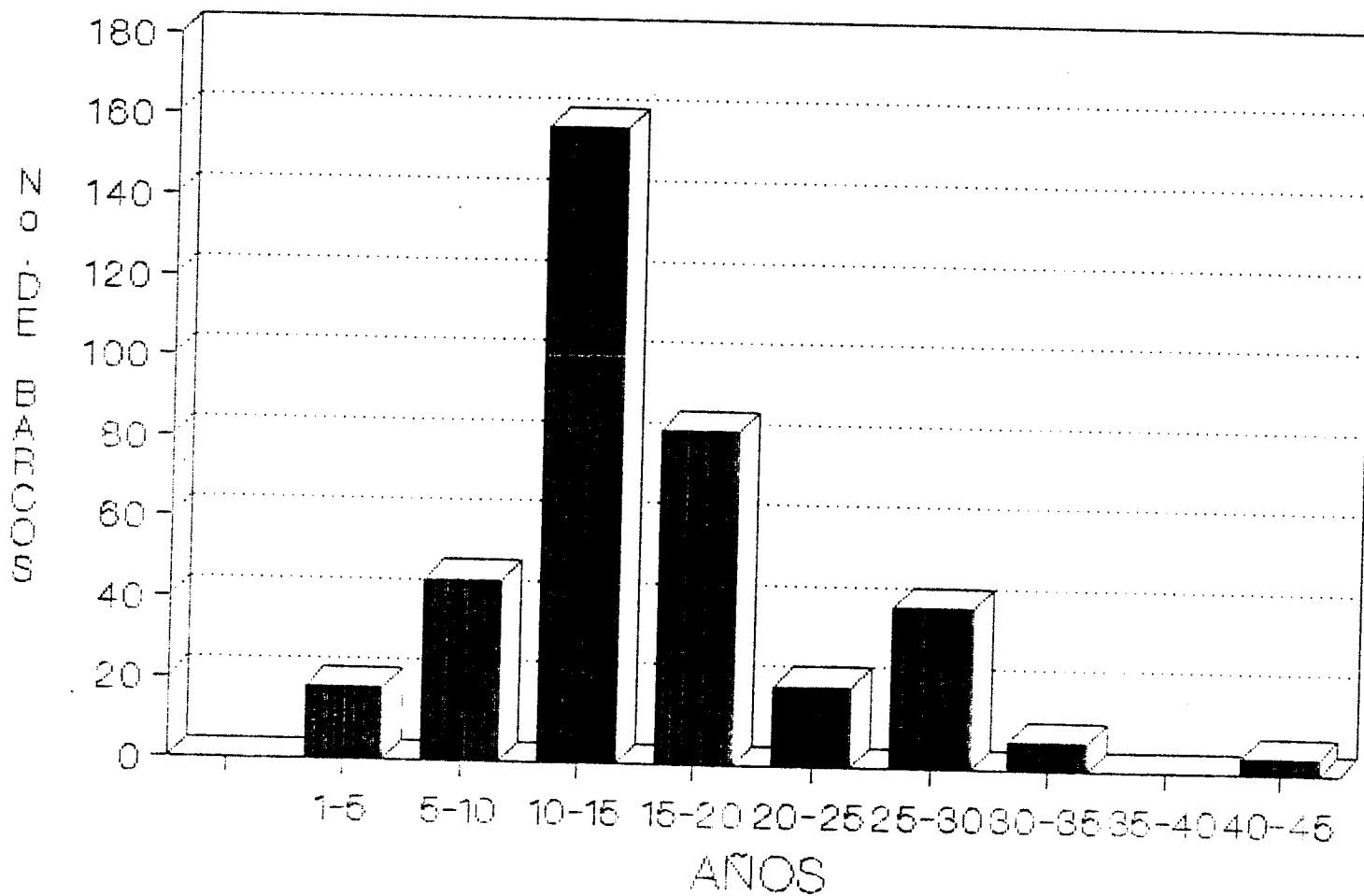


TABLA NO. 16

LA FLOTA CAMARONERA DEL FUERTO DE MAZATLAN, SIN., SU OPERACION,
DURANTE LA TEMPORADA 1989- 1990

EMBARCACION	VIAJE VIA LA FESCA	DIAS DE FESCA	CAPTURA KILOS FESO COLA	CAPTURA KGS. PROM. /VIAJE PESO COLA	CAPTURA KGS. PROM. /DIA PESO COLA
ACAPULCO 1 V.	5	111	10472	2094.4	94.3
ADRIANA.	6	154	19401	3233.5	125.9
AFRODITA.	5	148	9672	1934.4	65.3
AGUILA.	3	65	9554	3184.6	146.9
AGUSTIN.	2	54	8734	4367.0	161.7
AGUSTIN MELGAR.	3	90	10348	3449.3	114.9
ALEJANDRA B.	4	105	12087	3021.7	115.1
ALEJANDRO MAGNO	4	128	10981	2745.2	85.7
ALEJANDRO T. J.	4	136	14154	3538.5	104.0
ALEJO TORRES.	6	161	10964	1827.3	68.9
ALETA.	5	128	8630	1726.0	67.4
ALFONSO S.	2	27	6294	3147.0	233.1
ALICIA LORENZ.	7	149	13532	1933.1	90.8
ALMA DELIA.	6	157	8835	1472.5	56.2
A. V. DEL MERCADO.	2	58	4729	2364.5	81.5
ALMIRANTE BYRD.	5	133	14988	2997.6	112.6
ALMIRANTE NELSON.	6	216	22918	3819.6	106.1
ALVARO BRACAMONTES.	6	192	15699	2616.5	81.7
ALVARO c.	2	66	6424	3212.0	97.3
ALLENDE I	3	81	8023	2674.3	99.0
ALLENDE II.	3	71	9072	3024.0	127.7
ALLENDE V I.	5	138	7788	1557.6	56.4
ALLENDE VI I.	5	114	9155	1831.0	80.3
ALLENDE VIII.	3	79	7911	2637.0	100.1
ALLENDE XI I.	1	29	10772	10772.0	371.4
ALLENDE XII.	3	66	16470	5490.0	249.5
ALLENDE XIII.	3	72	5259	1753.0	73.0
ALLENDE XIV.	3	51	10403	3467.6	203.9
ALLENDE XV.	3	116	13862	4620.6	119.5
AMADA.	2	75	11087	5543.5	147.8
AMERICANO.	5	159	9059	1811.8	56.9
AMERICO VESPUCO.	3	56	6223	2074.3	111.1
ANDREA DORIAN.	2	75	8447	4223.5	112.6
ANDREA S.	5	106	16500	3300.0	155.6
ANGEL FLORES.	3	55	13180	4393.3	239.6
ANGELO.	5	126	12455	2491.0	98.8
ANIBAL.	2	69	10232	5116.0	148.2
ANTILOPE I.	4	124	12453	3113.2	100.4
ANTILOPE II.	4	108	6651	1662.7	61.5
ANTILOPE III.	3	71	7756	2585.3	109.2
AQUILES.	4	120	11734	2933.5	97.7
ARISTOTELES.	2	66	7699	3849.5	116.6
ARTICULO 27 IV.	4	115	11720	2930.0	101.9
ARTICULO 27 v.	5	187	17437	3487.4	92.2
ARTICULO 27 VI.	4	187	16006	4001.5	85.5
ARTICULO 27 VIII.	5	181	12875	2575.0	71.1
ARTICULO 27 IX.	4	140	11273	2818.2	80.5
ARTICULO 27 X.	6	230	13945	2324.1	60.6

LA FLOTA CAMARONERA DEL PUERTO DE MAZATLAN, SIN., SU OPERACION,
DURANTE LA TEMPORADA 1989/ 1990

EMBARCACION	VIAJES vxn LA FESCA	DIAS DE FESCA	CAPTURA KILOS FESO COLA	CAPTURA KGS. PROM. /VIAJE PESO COLA	CAPTURA KGS. PROM. /DIA PESO COLA
ALCE I.	4	141	10640	2660.0	75.4
ALCE II.	3	65	4641	1547.0	71.4
ARTICULO 27 XT.	5	116	12761	2552.2	110.0
AS DE ORO	3	83	9511	3170.3	114.5
ATILA.	5	130	12988	2597.6	99.9
AUDAZ.	4	78	12956	3239.0	166.1
AVE FENIX.	2	49	5813	2906.5	118.6
BACO.	4	136	8460	2115.0	62.2
BAGO.	2	80	3050	1525.0	38.1
BANIA DE LA FAZ.	3	64	82'3	2734.3	128.1
BANPESCA I.	4	133	9320	2330.0	70.0
BANPESCA II.	4	168	9849	2462.2	58.6
BEAGLE II 1.	2	98	1 1560	5780.0	117.9
BEATRIZ A.	3	78	8574	2858.0	109.9
BEN MAR.	4	73	8566	2141.5	117.3
BERNARDO.	2	98	7 0 7 5	3537.5	72.1
BUCANERO.	2	27	2782	1391.0	103.0
CABO CORZO.	6	141	10503	1750.5	74.4
CABO BUENA ESPERANZA	4	85	11550	2887.5	135.8
CABO DE HORNOS.	6	160	13069	2178.1	81.6
CABO FALSO II.	6	137	12371	2061.8	90.2
CABO SANLAZARO II.	6	146	12437	2072.8	85.1
CALAFIA.	4	88	11768	2942.0	133.7
CAMELIA II.	4	119	9252	2313.0	77.7
CAMILO G.	3	6 8	8364	2788.0	123.0
CATRIN.	5	166	9362	1872.4	56.3
CENTELLA.	5	144	10370	2146.0	74.5
CERRALVO.	5	118	10759	2151.8	91.1
COMETA.	4	115	9408	2352.0	81.8
COMONFORT 1.	5	151	15739	3147.8	104.2
COMONFORT II .	6	120	13287	2214.5	110.7
COMONFORT II I.	5	140	20190	4038.0	144.2
COMONFORT IV.	4	95	16155	4038.7	170.0
COPAL I.	4	187	15332	3833.0	81.9
COPAL II.	4	178	13641	3410.2	76.6
CRESTON I.	4	187	21918	5479.5	117.2
CRESTON III.	4	181	19532	4883.0	107.9
CRESTON IV.	5	184	14647	2929.4	79.6
CRESTON V.	6	122	16487	2747.8	135.1
CRESTON VI.	4	116	16240	4060.0	140.0
CRESTON VI I.	5	181	14713	2942.6	81.2
CRISTOBAL COLON.	2	84	9472	4736.0	112.7
CRISTO REY II.	4	70	8698	2174.5	124.2
CUAUHTEMOC.	8	230	21068	2633.5	91.6
CUBANO.	2	56	9299	4449.5	166.0
CUITLAHUAC.	8	147	20249	2531.1	137.7
CURA HIDALGO.	7	134	17134	2447.7	127.8
CHAPO.	2	60	6763	3381.5	112.7
CHE GUEVARA.	3	60	8204	2734.6	136.7
CHUBASCO.	4	145	10288	2972.0	70.9
DANIEL S.	4	108	3774	943.5	34.9

TABLA NO. 16

LA FLOTA CAMARONERA DEL PUERTO DE MAZATLAN, SIN., SU OPERACION
DURRANTE LA TEMPORADA 1989/1990

EMBARCACION	VIAJES VIR LA PESCA	DIAS DE PESCA	CAPTURA KILOS PESO COLA	CAPTURA KGS. PROM. /VIAJE PESO COLA	CAPTURA K G S. PROM. /DIA PESO COLA
DAVID S.	6	1'9	15772	2662.0	146.5
D t EGO DE VELASQUEZ .	2	65	867 1	4335.5	133.4
D1PUTADO.	5	143	11801	2360.2	82.5
DON FIDEL.	3	55	5350	1783.3	97.2
DON ISAAC.	5	173	11 656	2331.2	667.3
DON LOPE.	3	69	11293	3764.3	163.6
DON LUIS.	3	106	1'346	3448.6	97.6
DON LUFITO.	8	216	18976	2372.0	87.8
DON MAURO II.	3	99	5453	1817.6	55.0
DON FEPE.	4	72	10282	2570.5	142.8
DON RAFAEL.	4	95	1'799	2699.5	113.6
DUNNY LEE.	4	152	11939	2984.7	78.5
DONA CARMEN.	4	9'	11538	2882.0	128.0
DONA LAURA.	2	34	3795	1897.5	111.6
DONA SUSANA.	6	141	15186	2531.0	107.7
ELEKTRA.	4	139	1'1865	2966.2	85.3
EL FRANCES.	5	119	20659	4131.8	173.6
EL GRECO.	5	134	12931	2586.2	96.5
ELIZABETH.	7	142	12065	1723.5	84.9
EMANCIPACION.	6	161	12030	2005.0	74.7
EMIL IANO ZAPATA.	7	176	1 5569	2224.1	88.4
ENRIQUE III.	2	58	4643	2321.5	80.0
EOLIO.	3	80	8439	ZS13.0	305.4
ESCIFION.	5	112	10442	2088.4	93.2
ESTRELLA DEL NORTE.	2	90	8750	4375.0	97.2
EVALA.	3	57	5614	1871.3	98.4
EX MAZ 1.	5	106	9796	1959.2	92.4
EX MAZ II.	4	103	10260	2565.0	99.6
EXPLORADOR.	2	50	4659	2329.5	93.1
FRTIMA.	5	96	10316	2063.2	107.4
FDO. DE MAGALLANES.	4	115	10000	2500.0	86.9
FIFESCO 19.	3	76	8773	2924.3	115.4
FIFESCO 33.	3	106	9174	3058.0	86.5
FIFESCO 138.	1	12	5910	5910.0	492.5
FRANCI SO 1. MADERO.	6	126	13214	2202.3	104.8
GACELA I II.	3	95	7355	2451.6	77.4
G. ANTONIO ROSALES.	4	76	14809	3702.2	194.8
G. FRANCISCO VILLA.	3	81	7068	2356.0	87.2
G. JUAN TORRES S.	2	43	4459	2229.5	103.6
GENGIS KAN.	3	95	9800	3266.6	103.1
GEOVANNY	3	82	11485	3828.3	140.0
GIGANTE.	4	75	9230	2307.5	123.0
GOLFO DE CALIFORNIA	5	128	10138	2027.6	79.2

TABLA NO. 16

LA FLOTA CAMARONERA DEL FUERTO DE MAZATLAN, SIN., SU OPERACION,
DURANTE LA TEMPORADA 1989/ 1990

ENBARCACION	VIAJES VIA LA FESCA	DIRS DE FESCA	CAPTURA KILOS PESO COLA	CAPTURA KGS. PROM. /VIAJE PESO COLA	CAPTURA KGS. PROM. /DIA PESO COLA
GUSTAVO CARRILLO G.	3	90	6850	2283.3	76.1
HAWAIIANO.	5	127	9048	1809.5	71.2
LECTOR NAVARRO.	5	83	13778	2755.6	166.0
HELLOS.	4	107	10099	2524.7	94.3
HERCULES.	6	184	15794	2632.3	85.8
HUMAYES.	4	97	12214	3053.5	125.9
HURACAN.	5	151	9482	1896.4	62.7
IMPALA I I.	2	42	8828	4414.0	210.1
IMPALA III.	3	85	11686	3895.3	137.4
INDIO AZTECA.	4	73	10321	2580.2	141.3
INSURGENTES.	3	86	7304	2434.6	84.9
IRMA.	3	82	7917	2639.0	96.5
ISABEL.	5	212	11963	2392.6	56.4
ISLA CORONADO.	4	53	13861	3465.2	261.5
ISLA DE SOTO.	3	83	9586	3195.3	115.4
ISLA DE VENADOS I.	2	49	11919	5959.5	243.2
ISLA DE VENADOS II.	3	96	11550	3850.0	120.3
ISLR DE VENADOS II 1	3	79	1203	3401.0	129.1
IVAN	2	64	10110	5055.0	157.9
JESUS B.	3	69	7400	1850.0	107.2
JOE	3	59	8968	2989.3	154.6
JOSE ANTONIO IV.	5	109	10971	2194.2	100.6
JOSEFA O. DE DGUEZ.	5	167	12317	2463.4	73.7
JOSEFINA.	6	89	13141	2190.1	147.6
JOSE P. C.	3	143	13215	4405.0	92.4
JUAN DE FUCA.	6	126	8770	1461.6	69.6
J. SEBASTIAN EL CANO.	2	78	6667	3333.5	85.4
JUAN III.	2	33	4118	2059.0	124.7
JULIETA.	3	87	6647	2215.6	76.4
JULIO CESAR.	4	167	13581	3395.2	81.3
LA NINA.	5	98	6307	1261.4	64.3
LALO VILLAVICENCIO.	6	118	11664	1944.6	98.8
LAZARO CARDENAS.	3	105	8204	2734.6	78.1
ADOLFO L. MRTEOS.	7	138	16027	2289.5	116.1
ALFONSO C. MURILLO.	5	152	15398	3079.6	110.3
LIC. BENITO JUAREZ.	6	113	18087	3014.5	160.0
LOURDES E.	5	79	6873	1374.6	87.0
LUCILA A.	4	127	9604	2401.0	75.6
LUCILA LUISA.	3	86	8111	2703.6	94.3
LUFU.	4	53	8408	2102.0	158.6
LUNA DEL NORTE I 1.	2	65	7308	3654.0	112.4
I-UNA DE ORIENTE II.	5	137	13777	2755.4	100.5
LUIS G. NAVARRO.	6	144	15352	2558.6	106.6
LUIS HUMBERTO.	7	185	18613	2659.0	100.6
MACURIN.	6	176	20334	3387.3	115.4
MANOTAS.	3	72	10874	3624.6	151.0
MANUEL.	2	51	12202	6101.0	239.2
MARCO POLO.	2	90	8084	4042.0	89.8

TABLA NO. 16

LA FLOTACAMARONERA DEL PUERTO DE MAZATLAN, SIN., SU OPERACION,
DURAN I-E LA TEMPORADA 1989/1990

EMBARCACION	VIAJES VIA LA PESCA	DIAS DE PESCA	CAPTURA KILOS PESO COLA	CAPTURA KGS. PROM. /VIAJE PESO COLA	CAPTURA KGS. PROM. /DIA PESO COLA
MAR DE CORTEZ I .	6	201	14838	2473.0	73.8
MAR DE CORTEZ II.	6	168	20454	34'9.0	121.7
MAR DE CORTEZ XII.	4	108	17339	4334.7	160.5
MAR DE CDRTEZ IV.	5	99	15221	3044.2	153.7
MAR DE CORTEZ V .	6	131	21321	3553.5	162.7
MAR DE CORIEZ VI.	5	189	15985	3107.0	84.5
MAR DE CORTEZ VII .	6	751	21863	3643.8	87.1
MAR DE CORTEZ VIII.	6	228	15834	2639.0	69.4
MAR DE CORTEZ IX.	5	228	17256	3451.2	75.6
MAR DE CORTEZ X.	4	161	19846	4961.5	123.2
MARGARITA.	6	121	12894	2149.0	106.5
MARGARITAMAZA DE J	6	134	10811	1801.8	80.6
MARIA B. LOPEZ.	2	74	10316	5158.0	139.4
MARIA ISABEL	3	75	6823	2274.3	90.9
MARIANA.	3	7	8544	2848.0	122.0
MARIANO .	4	97	10422	2605.5	107.4
MARIO MORENO I.	3	90	9959	3306.3	110.2
MARIO MORENO II.	2	60	9059	4529.5	150.9
MARIO MORENO II I.	2	60	9949	4974.5	165.8
MARTE.	5	110	12766	2553.2	116.0
MARIJS.	6	141	17488	2914.6	124.0
MAZATLECU.	4	148	8661	2165.2	58.5
MAZATLAN I .	6	214	19245	3207.5	89.9
MAZATLAN I .	4	75	10525	2631.2	140.3
MAZATLAN V.	6	196	18063	3010.5	92.1
MAZATLAN VI.	5	194	11821	2363.2	60.9
MAZATLAN VII.	3	69	11947	3982.3	173.1
MAZATLAN VI II.	4	178	11239	2809.7	63.1
MAZATLAN I X.	6	197	9291	1548.5	47.1
MAZATLAN x .	5	172	14190	2838.0	82.5
MAZATLAN XI .	7	182	13869	1985.1	76.3
MAZATLAN XII.	5	159	10099	2019.8	63.5
MAZATLAN X II 1.	3	76	12343	4114.3	162.4
MAZATLAN XV.	7	145	16744	2392.0	115.4
MAZATLAN XVI.	6	131	15686	2614.0	119.7
MAZATLAN XVI 1	8	134	18373	2296.6	137.1
MAZATLAN XVI II.	6	134	17534	2922.3	130.8
MAZATLAN XIX.	4	90	14530	3632.5	161.4
MAZATLAN XX.	5	154	16173	3234.6	105.0
MERCURIO.	5	121	8969	1793.8	74.1
MERO X.	1	77	5061	5061.0	187.4
MEXICANO.	5	139	17667	2153.4	77.4
MEXICO.	6	128	8877	1479.5	69.3
MIGUEL HIDALGO V .	4	129	13949	3487.2	108.1
MIGUEL HIDALGO VI .	3	107	10047	3349.0	93.8
MONICA L.	5	157	134153	2683.6	85.4
MORELOS I .	5	109	10971	2194.2	100.6

TABLA NO. 16

LA FLOTA CAMARONERA DEL FUERTO DE MAZATLAN, SIN., SU OPERACION,
DURANTE LA TEMPORADA 1989/ 1990

ENBARCACION	VIAJES VIA LA PESCR	DIAS DE PESCA	CAPTURA KILOS PESO COLA	CAPTURA KGS. PROM. / VIAJE PESO COLA	CAPTURA KGS. PROM. / DIA PESO COLA
MORELOS I I .	5	42	11525	2305.0	274.4
MORELOS III.	4	122	9567	2371.7	78.4
MORELOS IV.	3	57	117'6	3902.0	205.3
MORELOS VI.	7	100	12471	1781.5	124.7
MORENA.	2	71	6201	3100.5	87.3
NAVEGANTE.	2	52	11120	5560.0	213.8
NAVEGANTES.	7	123	10158	1451.1	82.5
NELLY.	3	41	9994	3331.3	243.7
NINOS HEROES.	5	132	17918	3583.6	135.7
NORMA PATRICIA.	5	157	9844	1968.8	62.7
NORTENO.	5	127	8363	1672.6	65.8
NORUEGO.	3	76	8611	2870.3	113.3
OCERNO RRT I CO.	5	130	9877	1975.8	75.9
OCEANO INDICO.	4	105	9724	2431.0	92.6
OCEANO PACIFICO.	4	122	6396	1599.0	52.4
PACO.	5	115	16097	3217.4	139.9
PANCHO VILLA.	2	64	8701	4450.5	139.0
FASEO CENTENARIO.	4	67	14686	3671.5	219.1
FATY.	4	91	11479	2859.7	125.7
PEDRO DE ALVARADO.	1	21	56'	560.0	26.6
PEDRO DE VALDIVIA.	3	91	7604	3201.3	105.5
PERCEEU.	5	190	18905	3781.0	99.5
PIEDRABLANCA.	6	139	13028	2171.3	93.7
PIPILA.	3	90	7692	2564.0	85.4
PISCIS	3	63	3559	1186.3	56.4
PLATON.	2	80	7261	3630.5	90.7
PLUTON.	6	172	13338	2223.0	78.0
POSEIDON.	4	18'	17189	4297.2	95.4
POZA II.	6	107	14570	2428.3	136.1
P. BENITO JUAREZ.	3	59	5550	1850.0	94.0
F. BENITO JIRREZ II.	3	66	10404	3468.0	157.6
P. BENITO JUAREZ III	2	46	9242	4621.0	200.9
P. BENITO JUAREZ VI.	4	68	10866	2716.5	159.7
PRIMERO DE MAYO.	5	185	14331	2866.2	77.4
FROGRESO I.	2	76	8593	4296.5	113.0
PROPEMEX M 6.	2	73	5613	2806.5	76.8
PROPFMEX M 13.	2	63	5184	2592.0	82.2
PROPEMEX M 14.	2	53	5102	2551.0	96.2
FROFEMEX M 17.	6	132	12254	2042.3	92.8
PROPEMEX M 18.	4	72	4922	1730.5	96.1
FROFFMEX M 19.	6	135	10890	1815.0	80.6
FROPEMEX M 20.	6	101	15848	2641.3	156.9
FROPEMEX M 22.	2	65	2705	1352.5	41.6
PROPEMEX M 24.	5	115	15622	3124.4	135.8
FROFFMFX M 25.	4	78	13031	3257.7	167.0
PROPEMEX M 26.	6	123	17964	2994.0	146.0
FROFEMEX M 29.	4	67	8013	2003.2	119.5

TABLA NO.16

LA FLOTA CAMARONERA DEL PUERTO DE MAZATLAN, SIN., SU OPERACION,
DURANTE LA TEMPORADA 1989/1990

EMBARCACION.	VIAJES VIA LA PESCA	DIAS DE PESCA	CAPTURA KILOS PESO COLA	CAPTURA KGS. PROM. / VIAJE PESO COLA	CAPTURA KGS. PROM. / DIA PESO COLA
PROPEMEX M 30.	4	136	11535	2883.7	84.8
PROPEMEX M 31.	5	87	13303	2660.6	152.9
PROPEMEX T 33	5	186	22335	4467.0	120.0
PROPEMEX T 34.	3	80	12502	4167.3	156.2
PUERTO ESCONDIDO.	4	157	15522	3880.5	98.8
PUNTA AHOME.	5	145	9601	1920.2	66.2
PUNTA EUGENIA.	5	133	8857	1771.4	66.5
PUNTA MALDONADO.	6	126	11012	1835.3	87.3
PUNTA MITA.	2	26	5927	2963.5	227.9
PUNTA PRIETA II.	3	42	7080	2360.0	168.3
PUNTA SAN JUANICO.	5	137	17477	3495.4	127.5
PUNTA SANTA CRUZ.	6	173	11942	1990.3	69.0
PUNTA SANTO DOMINGO.	6	107	15851	2461.8	148.1
QUELONIO.	5	210	14407	2881.4	66.6
QUINTANA ROO.	4	11	9171	2292.7	82.6
RAMON ALBERTO.	3	90	14996	4998.6	156.2
REBELDE.	4	159	15030	3757.5	94.5
REDES I.	6	149	14048	2341.3	94.2
REDES II.	6	133	12071	2002.8	90.3
REDES III.	5	166	14168	2833.6	85.3
REFUGIO.	6	169	17933	2988.8	106.1
RENEGADO.	5	224	15792	3158.4	70.5
REPUBLICA MEXICANA.	3	99	9040	3013.3	91.3
REY PELAYO.	3	78	581	1939.3	74.5
ROSALINDA.	5	144	11245	2249.0	78.0
ROSIMAR.	2	62	6669	3334.5	107.5
RUDO.	2	39	3358	1679.0	86.1
RUPERTITO II.	5	146	11625	2325.0	79.6
SALVADOR ALLENDE.	3	67	8205	2735.0	122.4
SALVADOR DALI.	3	70	8844	2948.0	126.3
SALVADOR P.C.	5	126	12204	2440.8	96.8
SAN CARLOS.	3	68	6872	2290.6	101.0
SANDOKAN.	3	65	6155	2051.6	94.6
SAN IGNACIO.	3	59	8945	2981.6	151.6
SAN JOSE DEL CABO II	6	132	12960	2160.0	98.1
SAN MARTIN PORRES IV	3	73	9538	3179.0	131.2
SAN PABLO IV.	4	76	12232	3058.0	160.9
SANTA LUCIA.	3	52	9553	3184.3	183.7
SARATOGA.	4	59	8433	2108.2	142.9
SEIS DE FEBRERO.	4	49	14183	3545.7	289.4
SENADOR.	7	89	17612	2616.0	93.1
SIETE DE AGOSTO.	4	10	6044	1511.0	54.9
SIGGIE.	2	64	9850	4925.0	153.9
SIMOA.	4	111	7057	1764.2	63.5
SINALOA.	3	89	11678	3892.6	131.2
SINALOENSE.	5	70	7767	1553.4	110.9
SINALOENSE.	6	59	12275	2045.8	77.2
SIXTO OSUNA.	3	05	8067	2689.0	76.8

LA FLOTA CAMARONERA DEL PUERTO DE MAZATLAN, SIN., SU OPERACION,
DURANTE LA TEMPORADA 1989/1990

EMERRCACION	VIAJES VIA LA PESCA	DIAS DE PESCA	CAPTURA K1LOS PESO COLA	CAPTURA KGS. PROM. /VIAJE PESO COLA	CAPTURA KGS PROM. /DIA PESO COLA
SUIZO.	3	82	11696	3898.6	142.6
SUSY.	5	127	15623	3124.6	123.0
TAPATIAHU1.	3	131	8177	2725.6	62.4
TEACAPAN 1.	3	59	9456	3152.0	160.2
TEACAPAN II.	4	89	9459	2364.7	106.2
TEACAPAN III.	3	77	9844	3281.3	127.8
T.G. 1 GNAC 10 ALDAMA	7	244	13606	1943.7	55.7
T. G. MARIANO ABASOLO	7	169	15470	2210.0	91.5
TERESXTA.	5	121	6942	1388.4	57.3
THOR.	4	174	16814	4203.5	96.6
TIBURON.	5	167	8036	1607.2	48.1
TIFON.	5	142	11823	2364.6	83.2
TINTORERA.	4	150	9938	2484.5	66.2
TIRPITZ.	3	68	8666	2888.6	127.4
TODOS SANTOS.	4	1.03	R642	2160.5	83.9
TRINIDRD NAVARRO.	4	64	9 3 1 8	2329.5	145.5
TRITON.	6	131	7126	1187.6	54.3
TROPICO CANCER 1.	6	134	14605	2434.1	198.9
TROPICO CANCER II.	7	144	15939	2277.0	110.6
TROPICO CRNCER III.	8	160	17292	2161.5	108.0
TROPICO CANCER IV.	5	115	14422	2884.4	125.4
ULISES.	2	51	8859	4429.5	173.7
URANO.	6	172	14296	2382.6	83.1
URSULA.	6	123	8215	1369.1	66.7
VALIENTE.	3	58	10351	3450.3	178.4
VELOZ.	6	92	11826	1971.0	128.5
VENADO 1.	3	60	7217	2405.6	120.2
VENADO II I.	5	99	10523	2104.6	106.2
21 DE AGOSTO 1.	5	124	13468	2693.6	108.6
21 DE AGOSTO III.	5	102	11489	2297.8	112.6
21 DE RGOSTO IV.	5	130	13592	2718.4	104.5
21 DE AGOSTO V.	4	75	15471	3867.7	206.2
21 DE AGOSTO VI.	5	115	14116	2832.2	122.7
21 DE AGOSTO VII.	5	129	13555	2711.0	105.0
21 DE AGOSTO X.	6	161	14431	2405.1	89.6
31 DE AGOSTO XI.	4	71	16181	4045.2	227.9
VICTORIA.	7	190	17211	2458.7	90.5
VICTOR MANUEL.	4	74	5127	1281.7	69.2
WENDY.	1	40	11055	11055.0	276.3
ZEUS.	4	125	8724	2068.5	66.1
TOTALES: 3 7 2	1562	41522	4213733	2697.6	101.4

DIAS DE PESCA PROM. /VIAJE: 26.5

CAPTURA PROM. /EMBARCACION : 11327.2 KGS.

TABLA NO. 17

EMBARCACIONES QUE NO OPERARON DURANTE LA TEMPORADA 1990-1991

EMBARCACION	MAT.DE CONSTRUCCION	SIST.DE CONSERVACION	CAUSA	FECHA
ALFONSO S.	ACERO	REFRIGERACION	HUNDIMIENTO	12-89
AGUSTIN.	ACERO	REFRIGERACION	HUNDIMIENTO	12-89
BFN MAR.	ACERO	REFRIGERACION	VENTA	
BERNARDO.	ACERO	REFRIGERACION	SIN PERMISO	
CALAFIA.	ACERO	REFRIGERACION	VENTA	
DANIEL S.	ACERO	REFRIGERACION	VENTA	
DIPUTADO.	ACERO	REFRIGERACION	VENTA	
DON LOPE.	ACERO	REFRIGERACION	VENTA	
DON LUPITO.	ACERO	REFRIGERACION	VENTA	
DON PEPE.	ACERO	REFRIGERACION	VENTA	
DONA CARMEN.	ACERO	REFRIGERACION	HUNDIMIENTO	01-90
ELEKTRA.	ACERO	REFRIGERACION	HUNDIMIENTO	02-90
ESTRELLA DEL NORTE	ACERO	REFRIGERACION	SIN PERMISO	
IRMA	ACERO	REFRIGERACION	HUNDIMIENTO	01-90
JUAN III.	ACERO	HIELO	HUNDIMIENTO	11-89
JULIETA.	ACERO	REFRIGERACION	VENTA	
LAZARO CARDENAS.	ACERO	REFRIGERACION	VENTA	
LOURDES E.	ACERO	HIELO	HUNDIMIENTO	02-90
LUFU.	ACERO	REFRIGERACION	HUNDIMIENTO	01-90
MACURIN.	ACERO	REFRIGERACION	VENTA	
MA. ISABEL.	ACERO	REFRIGERACION	HUNDIMIENTO	
MORELOS IV.	ACERO	REFRIGERACION	HUNDIMIENTO	12-89
BENITO JUAREZ III.	ACERO	REFRIGERACION	HUNDIMIENTO	01-90
ROSALIDA.	ACERO	REFRIGERACION	VENTA	
SIGGIE.	ACERO	REFRIGERACION	VENTA	
SINALOENSE.	ACERO	REFRIGERACION	HUNDIMIENTO	24-04-90
VENADO III.	ACERO	REFRIGERACION	VENTA	
WENDY.	ACERO	REFRIGERACION	HUNDIMIENTO	12-89
PISCIS.	ACERO	REFRIGERACION	HUNDIMIENTO	05-90
RUDO.	ACERO	REFRIGERACION	HUNDIMIENTO	01-90
FIPESCO 38.	ACERO	REFRIGERACION	HUNDIMIENTO	11-89
ALCE II.	ACERO	REFRIGERACION	HUNDIMIENTO	02-90
JUAN DE FUCA.	ACERO	REFRIGERACION	VENTA	
AS DE OROS.	ACERO	REFRIGERACION	VENTA	
INSURGENTES.	ACERO	HIELO	VENTA	
LUCILA LUISA.	ACERO	REFRIGERACION	VENTA	
S.MARTIN PORRES IV	ACERO	REFRIGERACION	VENTA	
TEACAPAN I.	ACERO	REFRIGERACION	VENTA	
TEACAPAN II.	ACERO	REFRIGERACION	VENTA	
TEACAPAN III.	ACERO	REFRIGERACION	VENTA	
NAVEGANTES.	ACERO	REFRIGERACION	VENTA	
OCEANO ARTICO.	ACERO	REFRIGERACION	VENTA	
OCEANO INDICO.	ACERO	REFRIGERACION	VENTA	
OCEANO PACIFICO.	ACERO	REFRIGERACION	VENTA	

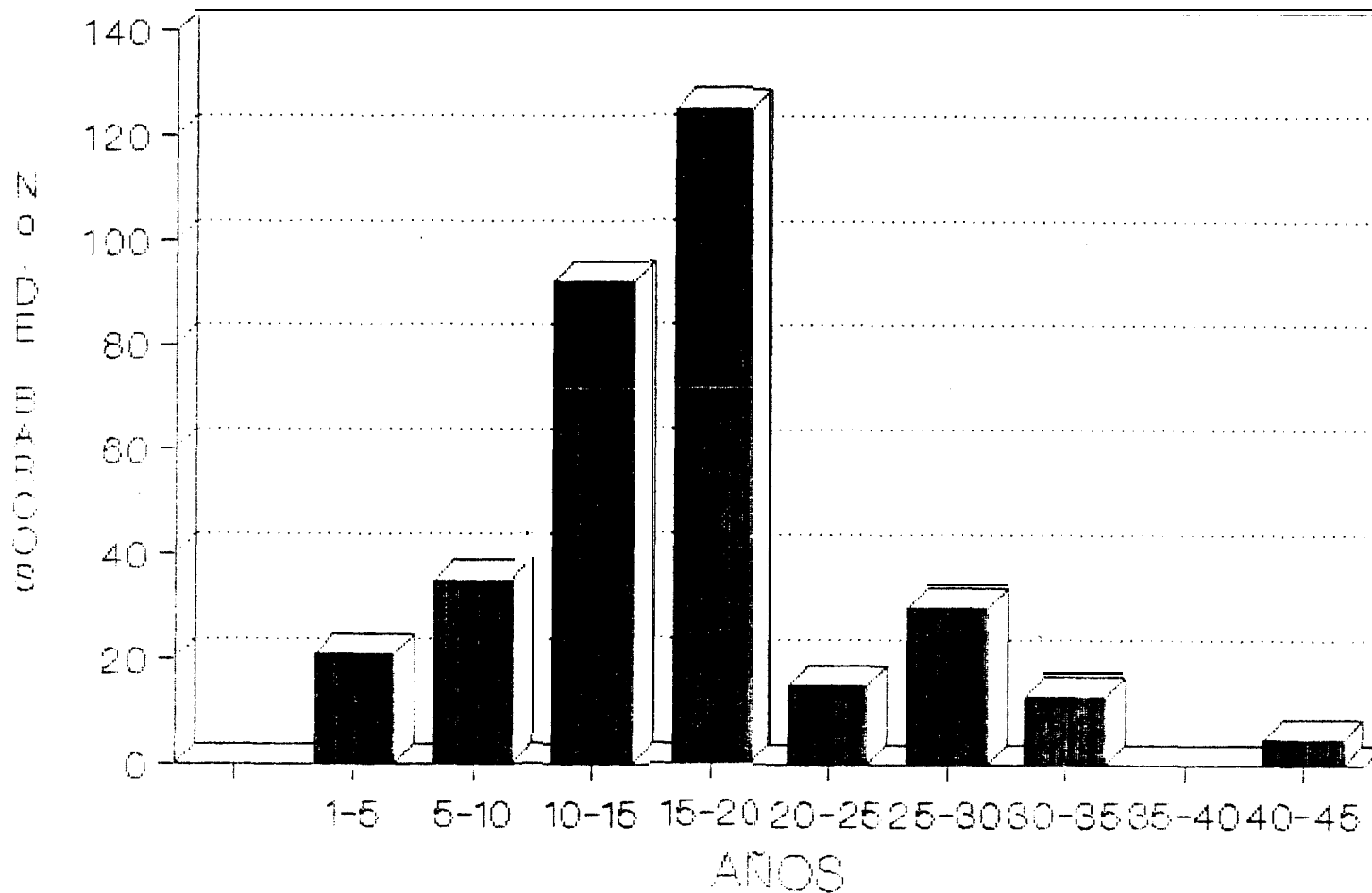
TABLA NO. 18

EMBARCACIONES QUE SE INCORPORARON A LA FLOTA EN
LA TEMPORADA 1990-1991

EMBARCACION	MAT. DE CONSTRUCCION	SIST. DE CONSERVACION
ARCA DE GUAYMAS.	ACERO	REFRIGERACION
GARRAPATERO I.	ACERO	REFRIGERACION
JALISCO II.	ACERO	REFRIGERACION
JALISCO III.	ACERO	REFRIGERACION
JALISCO IV.	ACERO	REFRIGERACION
LIBERACION.	ACERO	REFRIGERACION
LUISA J. LIZARDI.	ACERO	REFRIGERACION
NORLE.	ACERO	REFRIGERACION
PADRE KING.	ACERO	REFRIGERACION
REBELDE I.	ACERO	REFRIGERACION

FLOTA EN OPERACION 1990-1991

GRUPOS DE EDAD



LA FLOTA CAMARONERA DEL PUERTO DE MAZATLAN, SIN., SU OPERACION,
DURANTE LA TEMPORADA 1990- 199 1

EMBARCACION	VIAJE VIA L _n FESCA	DIAS DE PESCA	CAPTURA KILOS PESO COLA	CAPTURA KGS. PROM. /VIAJE PESO COLA	CAPTURA KGS. PROM. /DIA PESO COLA
ACAPULCO 1 V.	6	141	9873	1645.5	46.6
ADRIANA.	5	138	153.78	3075.6	111.4
AFRODITA.	1	34	3538	3538.0	104.0
AGUILA.	4	85	6943	1735.7	81.6
AGUSTIN MELGAR.	4	117	8643	2167.7	73.8
ALCE 1.	4	91	7401	2759.0	81.3
ALEJANDRA B.	6	139	5688	948.0	40.9
ALEJANDRO MAGNO	6	147	7450	1241.6	50.6
ALEJANDRO T. J.	5	114	7606	1521.2	66.7
RLEJO TORRES.	7	114	8021	1260.1	77.3
ALETA.	1	33	3215	3215.0	97.4
ALICIA LORENA.	4	81	4233	1058.2	52.2
ALMA DELIA.	6	146	10275	1704.1	70.0
A. V. DEL MERCADO.	4	106	6278	1552.0	58.5
ALIRANTE PYRD.	6	139	8614	1435.6	61.9
ALIRANTE NELSON.	6	186	14897	2482.8	80.0
ALVARO BRACAMONTES.	4	105	8665	2166.2	82.5
ALVARO C.	1	34	2312	2312.0	68.0
ALLENDE 1	6	61	6391	1065.1	104.7
ALLENDE II.	1	11	1366	1366.1	124.1
ALLENDE VI.	1	38	1901	1911.0	50.0
ALLENDE VI 1.	6	77	8621	1436.8	111.9
ALLENDE VI II.	4	75	7993	1998.2	106.5
ALLENDE X 1.	1	30	3343	3343.0	111.4
ALLENDE XII.	1	13	730	730.0	56.1
ALLENDE X 1 II.	3	33	2745	915.0	83.1
ALLENDE X 1 V.	2	24	4609	2304.5	192.0
ALLENDE XV.	2	30	2519	1259.5	83.9
AMADA.	5	116	5517	1133.4	47.5
AMERICANO.	5	141	5128	1025.6	36.3
AMERICO VESFUCIO.	5	95	5855	1171.0	61.6
ANDREA DORIAN.	1	33	2963	2963.0	89.7
ANDREA S.	6	150	9016	1522.6	60.1
ANGEL FLORES.	6	129	7391	1231.8	57.2
ANGELO.	4	102	12418	3104.5	121.7
ANIBAL.	1	29	3362	3362.0	115.9
ANTILOPE I.	4	82	7301	1825.2	89.0
ANTILOPE II.	3	82	6121	2040.3	74.6
ANTILOPE II 1.	3	58	6199	2066.3	106.8
AQUILES.	1	32	5377	5377.0	168.0
ARCA DE GUAYMAS.	1	52	2119	2119.0	40.7
ARISTOTELES.	6	129	4629	771.5	35.8
ARTICULO 27 IV.	4	144	9895	2473.7	68.7
ARTICULO 27 V.	3	115	9322	3107.3	81.0
ARTICULO 27 VI.	5	181	8100	1620.0	44.7
ARTICULO 27 VI II.	5	174	7889	1577.8	45.3
ARTICULO 27 IX.	5	123	8908	1781.6	72.4
ARTICULO 27 X.	2	100	7315	3657.5	73.1

TABLA NO. 19

LA FLOTA CAHARONERA DEL FUERTO DE MAZATLAN, SIN., SU OPERACION,
DURANTE LA TEMPORADRA 1990/1991

EMBARCACION	VIAJES VIA LA FESCA	DIRS DE PESCA	CAPTURA KILOS PESO COLA	CAPTURA KGS. PROM./VIAJE PESO COLA	CAPTURA KGS. PROM./DIA PESO COLA
ARTICULO 27 XI.	4	131	5658	1414.5	43.1
ATILA.	5	153	10307	2061.4	67.3
CHIDAZ.	3	97	9414	3138.0	97.0
AVE GENIX.	1	30	2396	2396.0	79.8
BAGO.	1	33	3694	3694.0	111.9
BAGO.	4	109	8428	2107.7	77.3
BAHIA DE LA PAZ.	4	100	11203	2800.7	112.0
BANPESCA 7.	6	140	678 1	1130.1	48.4
BANPESCA 1 I.	5	135	5771	1154.2	42.7
BEAGLE III.	3	73	3007	1002.3	41.1
BEATRIZ A.	1	33	2445	2445.0	74.0
PUCRNERO.	1	30	1380	1380.0	46.0
CABO CORZO.	6	147	8926	1487.6	60.7
CABO BUENA ESPERANZA	7	115	7802	1114.5	67.8
CABO DE HORNOS.	3	85	10075	3358.3	118.5
CABO FALSO II.	3	69	6 9 8 8	2329.3	101.2
CABO SRN LAZARO II.	5	139	7963	1592.4	57.2
CAMELIA 1 I.	6	123	4382	730.0	35.4
CAMILO G.	3	28	1619	539.6	57.8
CATRIN.	6	123	5541	923.5	45.0
CENTELLA.	5	107	5139	1027.8	48.0
CERRALVO.	5	120	7643	1528.6	63.6
COMETA.	5	137	5316	1063.2	39.8
COMONFORT 1.	5	141	982 1	1964.2	69.6
COMONFORT II.	6	165	15560	2593.3	94.3
COMONFORT II 1.	5	151	16080	3361.6	111.3
COMONFORT 1 V.	5	161	21303	4260.6	132.3
COPAL 1.	5	172	13116	2623.2	76.2
COPAL II.	4	195	9484	2371.0	48.6
CRESTON I.	4	175	13546	3386.5	77.4
CRESTON II 1.	5	176	11579	2315.8	65.7
CRESTON 1 J.	5	174	10554	2110.8	60.6
CRESTON V.	5	179	10170	2034.0	56.8
CRESTON V 1.	5	167	10365	2073.0	62.0
CRESTON VII.	6	169	11509	1918.1	68.1
CRISTOBAL COLON.	2	13	1236	618.0	95.0
CRISTO REY II.	1	20	121	1201.0	60.0
CUAUHTEMOC.	6	73	7394	1232.3	101.2
CUBANO.	3	45	34.48	1149.3	53.0
CUITLAHUAC.	7	117	9578	1368.2	81.8
CURA HIDRILGO.	6	176	13322	2220.3	75.6
CHAFO.	2	45	2112	1056.7	46.9
CHE GUEVARA.	3	49	2446	815.3	49.9
CHUBASCO.	5	128	4172	834.4	32.5

TABLA NO.19

LA FLOTA CAMARONERA DEL PUERTO DE MAZATLAN, SIN., SU OFERACION
DURANTE LA TEMPORADA 1990/1991

EMBARCACION	VIAJES VIA LA FESCA	DIAS DE FESCA	CAPTURA KILOS FESO COLA	CAPTURA KGS. PROM. / VIAJE PESO COLA	CAPTURA E G S. PROM. / DIA PESO COLA
DAVID S.	6	142	10851	1808.5	76.4
DIEGO DE VELASQUEZ.	1	34	4038	4038.0	118.7
DON FIDEL.	4	112	8973	2243.2	80.1
DON ISAAC.	6	163	9500	1553.3	58.2
DON LUIS.	5	119	5431	1084.2	45.5
DON MAURO I I.	5	167	2453	490.6	14.6
DON RAFAEL.	6	116	7715	1285.8	66.5
DONNY LEE.	6	151	7559	1259.8	50.0
DONA LAURA.	2	34	3795	1897.5	111.6
DONA SUSANA.	5	110	23266	4653.2	211.5
EL FRANCES.	6	88	10101	1683.5	114.7
EL GRECO.	4	107	11881	2970.2	111.0
ELIZABETH.	5	147	8977	1795.4	61.0
EMANCIPACION.	6	177	9956	1659.3	56.2
EMILIANO ZAPATA.	5	156	19776	3941.2	126.3
ENRIQUE III.	1	29	1160	1160.0	40.0
EDD.	3	55	5170	1702.3	92.8
ESCLIFION.	7	130	8474	1210.5	65.1
EVALA.	2	40	2458	1229.0	61.4
EX MAZ I.	2	60	4509	2254.5	75.1
EX MAZ II.	3	73	5381	1793.6	73.7
EXPLORADOR.	3	63	4434	1478.0	70.3
FATIMA.	3	61	7110	2370.0	116.5
FDO. DE MAGALLANES.	7	131	6525	932.1	49.8
FIFESCO 19.	4	61	9809	2452.2	160.8
F 1 FESCO 33.	3	54	5625	1875.0	104.1
FRANCISCO I. MADERO.	5	161	10814	2162.8	67.1
GACELA III.	2	49	4239	2119.5	86.5
GARRAPATERO I.	3	47	4330	1.443.3	92.1
G. ANTON 10 ROSALES.	5	102	7957	1591.4	78.0
G. FRANCISCO VILLA.	3	39	2507	833.3	64.1
G. JUAN TORRES S.	3	73	7408	2469.3	101.4
GENGIS KAN.	6	149	8048	1341.3	54.0
GEOVANNY	2	38	3304	1652.0	86.9
GIGANTE.	5	108	6956	1391.2	64.4
GOLFO DE CALIFORNIA	7	139	11109	1587.0	79.9

LA FLOTA CAMARONERA DEL FUERTO DE MAZATLAN, SIN., SU OPERACION,
DURANTE LA TEMPORADA 1990/ 1991

EMBARCACION	VIAJES VIA LA PESCA	DIAS DE PESCA	CAPTURA KILOS PESO COLA	CAPTURA KGS. FROM. /VIAJE PESO COLA	CAPTURA KGS. PROM. /DIA PESO COLA
GUSTAVO CARRILLO G.	4	114	4288	1072.0	37.6
HAWAIIANO.	5	116	5684	1136.8	49.0
HECTOR NAVARRO.	5	119	5391	1078.2	45.3
HELIOS.	3	38	4803	1601.0	49.0
HERCULES.	5	166	9214	1842.8	55.5
HUIHAYES.	3	98	5628	1872.0	57.4
HURACAN.	2	47	3891	1945.5	82.7
IMPALA I I.	3	75	9431	3143.6	125.7
IMPALA III.	2	61	6201	3100.5	101.6
INDIO AZTECA.	3	111	9443	3147.6	85.0
ISABEL.	7	111	7177	1025.2	64.6
ISLACORONADO.	5	132	5249	1049.8	9.7
ISLA DE SOTO.	2	56	5049	2524.5	9.1
ISLA DE VENADOS I.	3	85	6150	2050.0	72.3
ISLA DE VENADOS II.	4	89	9632	2408.0	108.2
ISLA DE VENADOS III	3	94	6775	2258.3	72.0
IVAN	1	28	2951	2951.0	105.3
JALISCO II.	1	12	805	805.0	67.0
JALISCO III.	1	18	405	405.0	22.5
JALISCO IV.	1	25	764	764.0	30.5
JESUS B.	5	99	3176	635.2	32.0
JOE	2	29	2216	1108.0	76.4
JOSE ANTON 10 IV.	5	101	6917	1383.4	68.4
JOSEFA O. DE DGUEZ.	5	168	20552	4110.4	122.3
JOSEFINA.	5	111	1091	218.2	90.9
JOSE P.C.	6	135	7681	1280.1	56.8
J. SEBASTIAN ELCANO	4	89	4041	1010.2	45.4
JULIO CESAR.	6	139	6896	1149.3	49.6
LA NINA.	6	143	5697	949.5	39.8
LALO VILLAVICENCIO.	5	106	7888	1577.6	74.4
LIEERACION.	4	25	1787	446.7	71.4
ADOLFO L. MATEOS.	6	168	13654	2275.6	81.2
ALFONSO C. MURILLO.	5	167	22373	4474.6	133.9
LIC. BENITO JUAREZ.	5	167	12266	2453.2	77.4
LUCILA A.	2	71	4073	2036.5	57.3
LUISA J. LIZARDI.	1	23	2405	2405.0	104.5
LUNA DEL NORTE I T.	1	30	3066	3066.0	102.2
LUNA DE ORIENTE II.	4	136	12299	3074.7	90.4
LUIS G. NAVARRO.	6	155	14017	2336.1	90.4
LUIS HUMBERTO.	6	188	7335	1222.5	39.0
MANOTAS.	5	164	20701	4140.2	126.2
MANUEL.	3	89	3403	1174.3	38.2
MARCO POL n.	3	40	3123	1041.0	78.0

TABLA NO. 19

LA FLOTA CAMARONERA DEL PUERTO DE MAZATLAN, SIN., SU OPERACION,
DURANTE LA TEMPORADA 1990/1991

EMBARCACION	VIAJES VIA LA PESCA	DIAS DE PESCA	CAPTURA KILOS PESO COLA	CAPTURA KGS. FROM./VIAJE PESO COLA	CAPTURA KGS. FROM./DIA PESO COLA
MAR DE CORTEZ I .	4	173	11052	2763.0	63.8
MAR DE CORTEZ I I .	4	178	14933	3733.2	83.8
MAR DE CORTEZ T II .	6	154	14888	2481.3	96.6
MAR DE CORTEZ IV .	6	124	9805	1634.1	79.n
MAR DE CORTEZ V .	3	92	7473	2491.0	81.2
MAR DE CORTEZ VI .	4	181	18450	4612.5	101.9
MAR DE CORTEZ VI T .	4	173	22355	5588.7	129.2
MAR DE CORTEZ VII 1 .	4	196	16557	4139.2	- 4.4
MAR DE CORTEZ IX .	5	188	21514	4302.8	114.4
PIAR DE CORTEZ X .	4	171	21185	5296.2	123.8
MARGARITA.	4	61	7110	1777.5	116.5
MARGARITA MAZA DE J	2	38	2450	1225.0	64.4
MARIA P. LOPEZ.	1	36	4206	4206.0	116.8
MAR I ANA.	6	180	11348	1891.3	63.0
MAR I APIO.	5	130	9985	1997.0	76.8
MARIO MORENO I .	6	147	13740	2290.0	9-r.4
MARIO MORENO II .	2	47	4383	2191.5	93.2
MARIO MORENO I I I .	4	132	6191	1547.7	46.9
MARTE.	7	168	7175	1025.0	47.7
MARUS.	5	163	9822	1964.4	60.2
MAZATI ECO.	6	122	4182	697.0	74.7
MAZATLAN 1.	5	111	8565	1713.0	77.1
MAZATLAN I .	3	63	7495	2498.3	118.9
MAZATLAN V .	3	100	10159	3386.3	101.5
MAZATLAN VI .	3	129	11707	3902.3	9n.7
MAZATLAN VI 1.	3	98	13399	4466.3	136.7
MAZATLAN VII 1.	3	116	10954	3651.3	94.4
MAZATLAN IX .	5	138	9191	1838.2	66.6
MAZATLAN X .	4	158	11571	2892.7	73.2
MAZATLAN X 1.	3	115	9204	3068.0	80.0
MAZATLAN X J 1.	6	116	16057	2676.1	138.4
MAZATLAN X 1 II.	3	90	7635	2545.0	84.8
MAZATLAN XV .	3	90	6544	2181.3	77.7
MAZATLAN XVI .	3	91	7798	2599.3	85.6
MAZATLAN XVI I	3	90	6842	2280.6	76.0
MAZATLAN XVI II.	2	60	5298	2649.0	88.3
MAZATLAN XIX .	3	90	5769	1923.0	64.1
MAZATLAN X X .	3	90	7199	2399.6	79.9
MERCURIO.	1	29	2759	2759.0	95.1
MERO X .	3	22	4078	1359.3	183.3
ME XI CAN .	5	136	6163	1232.6	45.7
MEXICO.	3	46	4316	1438.6	93.8
MIGUEL HIDALGO V .	4	69	5810	1452.5	84.2
MIGUEL HIDALGO VI .	3	79	5525	1841.6	69.9
MONICA I .	7	116	8472	1210.2	73.0
MORELOS 1 .	2	52	8818	4409.0	169.5

TABLA NO. 19

LA FLOTA CAMARONERA DEL PUERTO DE MAZATLAN, SIN., SU OPERACION,
DURANTE LA TEMPORADA 1990/1991

EMBARCACION	VIAJES VIA LA PESCA	DIAS DE PESCA	CAPTURA KILOS PESO COLA	CAPTURA KGS. PROM. /VIAJE PESO COLA	CAPTURA KGS. PROM. /DIA PESO COLA
MORELOS II.	1	29	2139	2139.0	73.7
MORELOS III.	3	48	3923	1307.6	81.7
MORELOS VI.	3	80	4459	1486.3	55.7
MORFNA.	2	40	3539	1769.5	88.4
NAVEGANTE.	5	189	18302	3660.4	96.8
NELLY.	3	78	3148	1049.7	40.3
NINOS HEROES.	4	162	10378	2594.5	64.0
NORIE I.	4	107	8674	2168.5	81.0
NORNA PATRICIA.	3	91	4964	1654.6	54.5
NORTENO.	3	55	3587	1195.6	65.2
NORUEGO.	2	25	2533	1266.5	101.3
PACO.	5	123	11666	2333.2	94.8
PADRE KING.	5	120	8401	1680.2	70.0
PANCHO VILLA.	2	48	2953	1476.5	61.5
PASEO CENTENARIO.	6	136	12418	2069.6	91.3
PATY.	5	128	8626	1725.2	67.3
PEDRO DE ALVARADO.	3	47	2811	937.0	59.8
PEDRO DE VALDIVIA.	2	66	2184	1092.0	33.0
PERCEBU.	6	172	11839	1977.1	68.8
PIEDRA BLANCA.	6	141	9799	1633.1	69.4
PIPIIA.	3	44	4460	1486.6	101.3
PLATON.	2	68	2695	1347.5	39.6
PLUTON.	6	132	6275	1045.8	47.5
POSEIDON.	5	180	12404	2480.8	68.9
POZA II.	7	151	12754	1822.0	84.4
P. BENITO JUAREZ.	5	142	6957	1791.4	48.9
P. BENITO JUAREZ II.	2	28	2217	1108.5	79.1
P. BENITO JUAREZ VI.	5	106	5497	1099.4	51.8
PRIMERO DE MAYO.	4	156	11013	2757.3	70.5
PROGRESO I.	2	18	1988	994.0	110.4
PROPEMEX M 6.	2	61	2317	1158.5	37.9
PROPEMEX M 13.	2	50	3373	1686.5	67.4
PROPEMEX M 14.	2	51	2987	1497.5	58.5
PROPEMEX M 17.	4	70	3036	759.0	43.3
PROPEMEX M 18.	5	100	5574	1114.8	55.7
PROPEMEX M 19.	2	63	3328	1664.0	52.8
PROPEMEX M 20.	6	163	12029	2004.8	73.7
PROPEMEX M 22.	4	109	5607	974.5	51.4
PROPEMEX M 24.	4	109	3748	937.0	34.3
PROPEMEX N 25.	5	100	5821	1164.2	58.2
PROPEMEX M 26.	7	156	11994	1727.4	76.8
PROPEMEX N 29.	5	101	4012	802.4	39.7

TABLA NO. 19

LA FLOTA CAMARONERA DEL PUERTO DE MAZATLAN, SIN., SU OPERACION,
DURANTE LA TEMPORADA 1990/1991

EMBARCACION.	VIAJES VIA LA PESCA	DIAS DE PESCA	CAPTURA KILOS PESO COLA	CAPTURA KGS. PROM./VIAJE PESO COLA	CAPTURA KGS. PROM./DIA PESO COLA
PROPEMEX M 30.	3	87	5731	1910.3	65.8
PROPEMEX M 31.	6	158	10240	1706.6	64.8
PROPEMEX T 33	5	147	12985	2597.0	88.3
PROPEMEX T 34.	3	73	8994	2998.0	123.2
PUERTO ESCONDIDO.	5	204	11704	2340.8	57.3
PUNTA AHOME.	6	120	8989	1498.1	74.9
PUNTA EUGENIA.	7	128	7321	1045.8	57.1
PUNTA MALDONADO.	2	35	3430	1715.0	98.0
PUNTA MITA.	2	37	1881	940.5	50.8
PUNTA PRIETA II.	4	74	9854	2463.5	133.1
PUNTA SAN JUANICO.	4	106	7525	1881.2	70.9
PUNTA SANTA CRUZ.	6	110	7761	1293.5	70.5
PUNTA SANTO DOMINGO.	5	132	6771	1354.2	51.2
QUELONTO.	6	133	11801	1966.8	88.7
QUINTANA ROO.	4	102	12819	3204.7	125.6
RAMON ALBERTO.	3	105	8095	2698.3	77.0
REBELDE.	7	109	8161	1165.8	74.8
REBELDE I.	5	114	7680	1536.0	67.3
REDES I.	4	121	9793	2448.2	80.9
REDES II.	3	103	11317	3772.3	109.8
REDES III.	4	70	9040	2260.0	129.1
REFUGIO.	5	148	9142	1828.4	61.7
RENEGADO.	5	65	7306	1461.2	112.4
REPUBLICA MEXICANA.	2	64	3529	1764.5	55.1
REY PELAYO.	1	24	2467	2467.0	102.7
RUFERTITO II.	3	81	2893	964.3	35.7
SALVADOR ALLENDE.	2	49	4049	2024.5	82.6
SALVADOR DALI.	4	91	5467	1366.7	60.0
SALVADOR P.C.	1	12	412	412.0	34.3
SAN CARLOS.	2	44	2332	1166.0	53.0
SANDOKAN.	2	41	2909	1454.5	70.9
SAN IGNACIO.	4	26	3535	883.7	135.9
SAN JOSE DEL CARO II	6	161	11121	1853.5	69.0
SAN PABLO IV.	3	106	7243	2414.3	68.3
SANTA LUCIA.	2	27	2348	1174.0	86.9
SARATOGA.	2	12	2256	1128.0	188.0
SEIS DE FERRERO.	3	73	5804	1934.6	79.5
SENADOR.	5	147	12216	2443.2	83.1
SIETE DE AGOSTO.	7	147	5462	780.2	37.1
SIMOA.	3	171	2324	774.6	13.5
SINALOA.	2	39	2367	1183.5	60.6
SINALOENSE.	7	147	8291	1184.4	56.4
SIXTO OSUNA.	3	55	2184	728.0	39.7

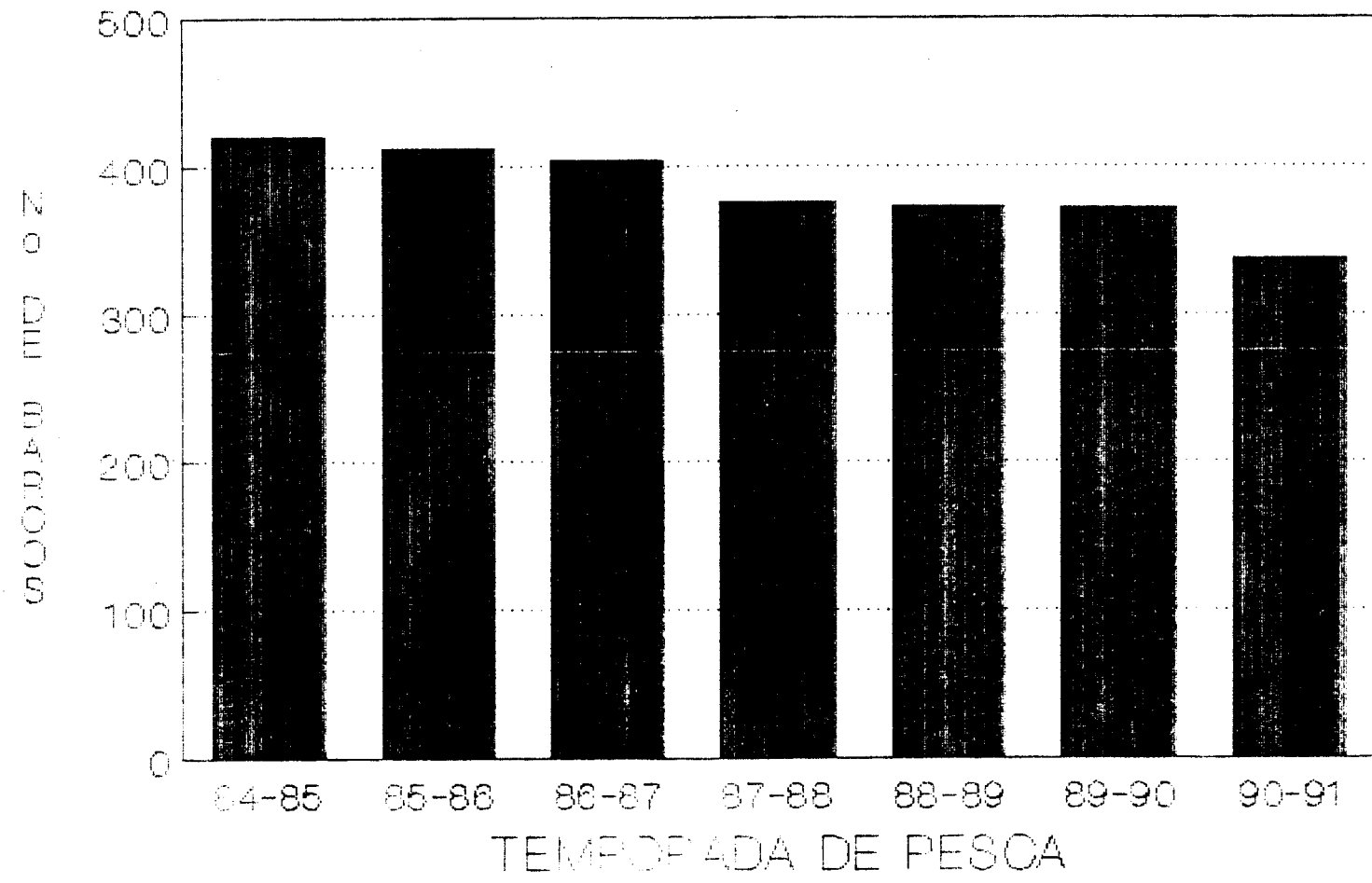
LA FLOTA CAMARONERA DEL PUERTO DE MAZATLAN, SIN., SU OPERACION,
DURANTE LA TEMPORADA 1990/1991

EMBARCACION	VIAJES VIA LA PESCA	DIAS DE PESCA	CAPTURA Kilos PESO COLA	CAPTURA KGS. PROM./VIAJE PESO COLA	CAPTURA KGS PROM./DIA PESO COLA
BULLZO.	3	44	5957	1985.6	135.3
SUSY.	6	154	13671	2278.5	88.7
TAPATIAHUI.	4	97	2494	623.5	25.7
T. B. IGNACIO ALDAMA	4	205	11505	1917.5	56.1
T. B. MARIANO ARASOLD	6	168	9958	1659.6	59.2
TERESITA.	6	130	14850	2475.0	114.2
THOP.	5	180	12163	2432.6	67.5
TIBURON.	5	125	7128	1425.6	57.0
TIFON.	6	141	7478	1246.3	53.0
TINTORERA.	5	138	10207	2041.4	73.9
TIRPITZ.	2	24	1548	774.0	64.5
TODOS SANTOS.	5	123	11361	2272.2	92.3
TRINIDAD NAVARRO.	3	44	3388	1129.3	77.0
TRITON.	6	133	4649	774.8	34.9
TROPICO CANCER I.	7	164	12229	1747.0	74.5
TROPICO CANCER II.	6	174	13174	2195.6	75.7
TROPICO CANCER III.	7	157	13440	1920.0	85.6
TROPICO CANCER IV.	7	175	8642	1234.5	49.3
ULISES.	4	60	6742	1685.5	112.3
URANO.	4	97	5864	1466.0	60.4
URSULA.	5	93	4619	923.8	49.6
VALIENTE.	2	44	5950	2975.0	135.2
VELOZ.	1	9	1116	1116.1	124.0
VENADO I.	2	30	2767	1383.5	92.2
21 DE AGOSTO I.	3	121	10225	3408.3	84.5
21 DE AGOSTO III.	3	76	10288	3429.3	135.3
21 DE AGOSTO IV.	2	59	5713	2865.5	97.1
21 DE AGOSTO V.	2	58	8798	4399.0	151.6
21 DE AGOSTO VI.	2	74	12660	6330.0	166.5
21 DE AGOSTO VII.	2	46	3602	1801.0	78.3
21 DE AGOSTO X.	2	34	6945	3472.5	192.9
21 DE AGOSTO XI.	2	26	264	132.0	10.1
VICTORIA.	8	166	12631	1578.8	76.0
VICTOR MANUEL.	2	92	6595	3297.5	71.6
ZEUS.	1	29	2759	2759.0	95.1
TOTALES : 337	1334	33743	2496882	1871.7	73.9

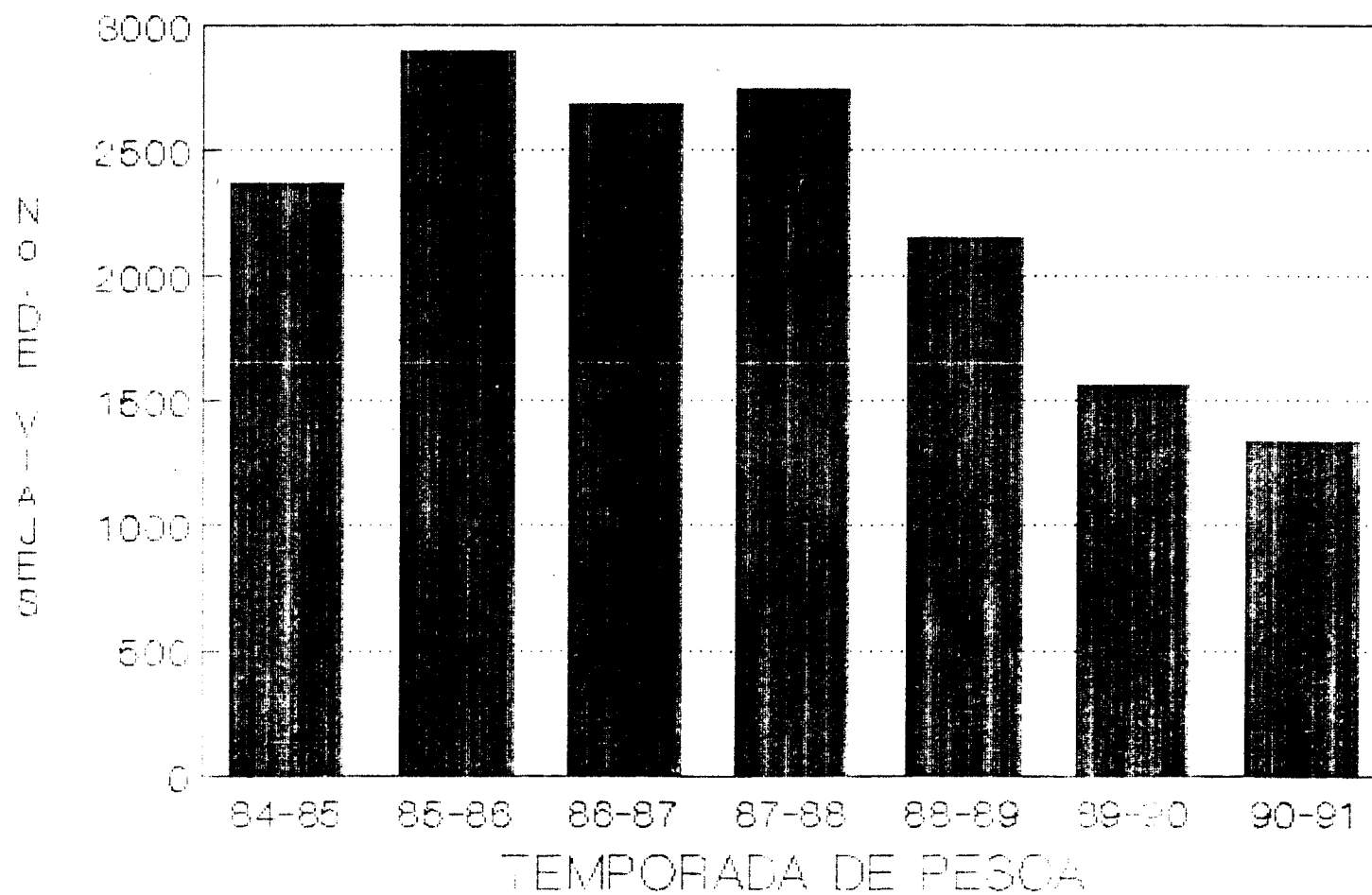
DIAS DE PESCA PROM./VIAJE: 25.2

CAPTURA PROM./EMBARCACION : 7409.1 KGS.

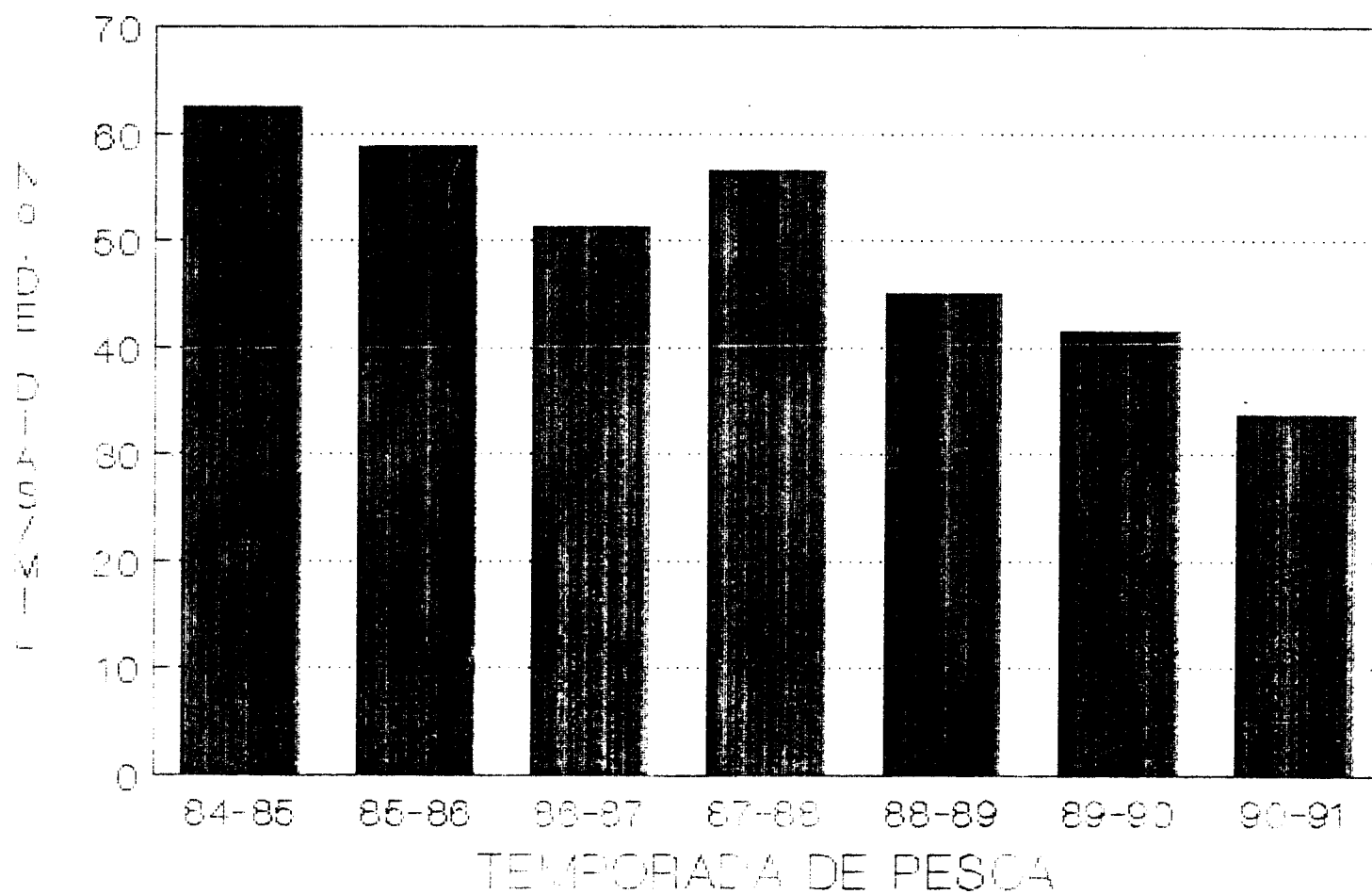
FLOTA EN OPERACION 1984-1991



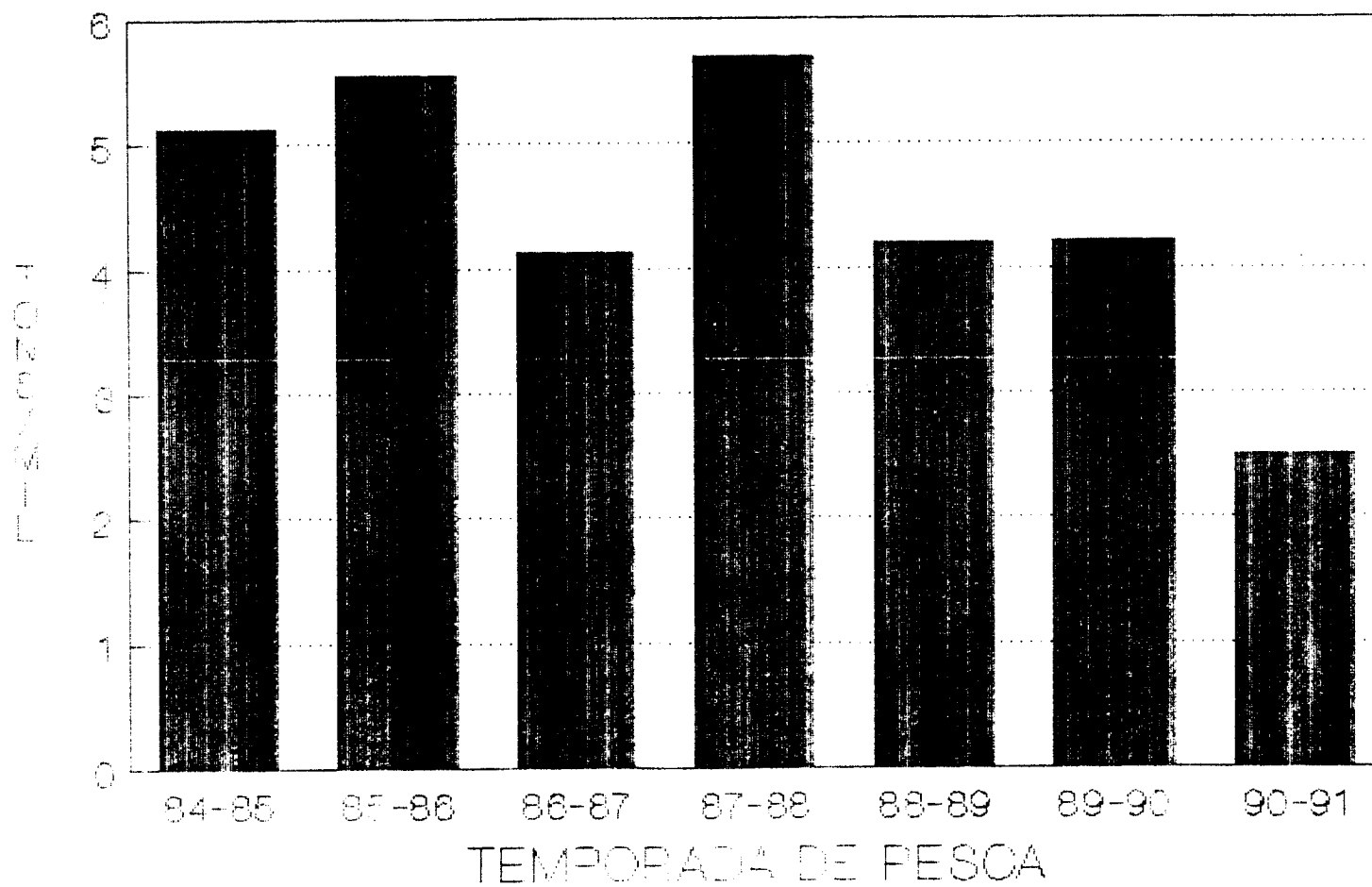
VIAJES VIA PESCA 1984-1991



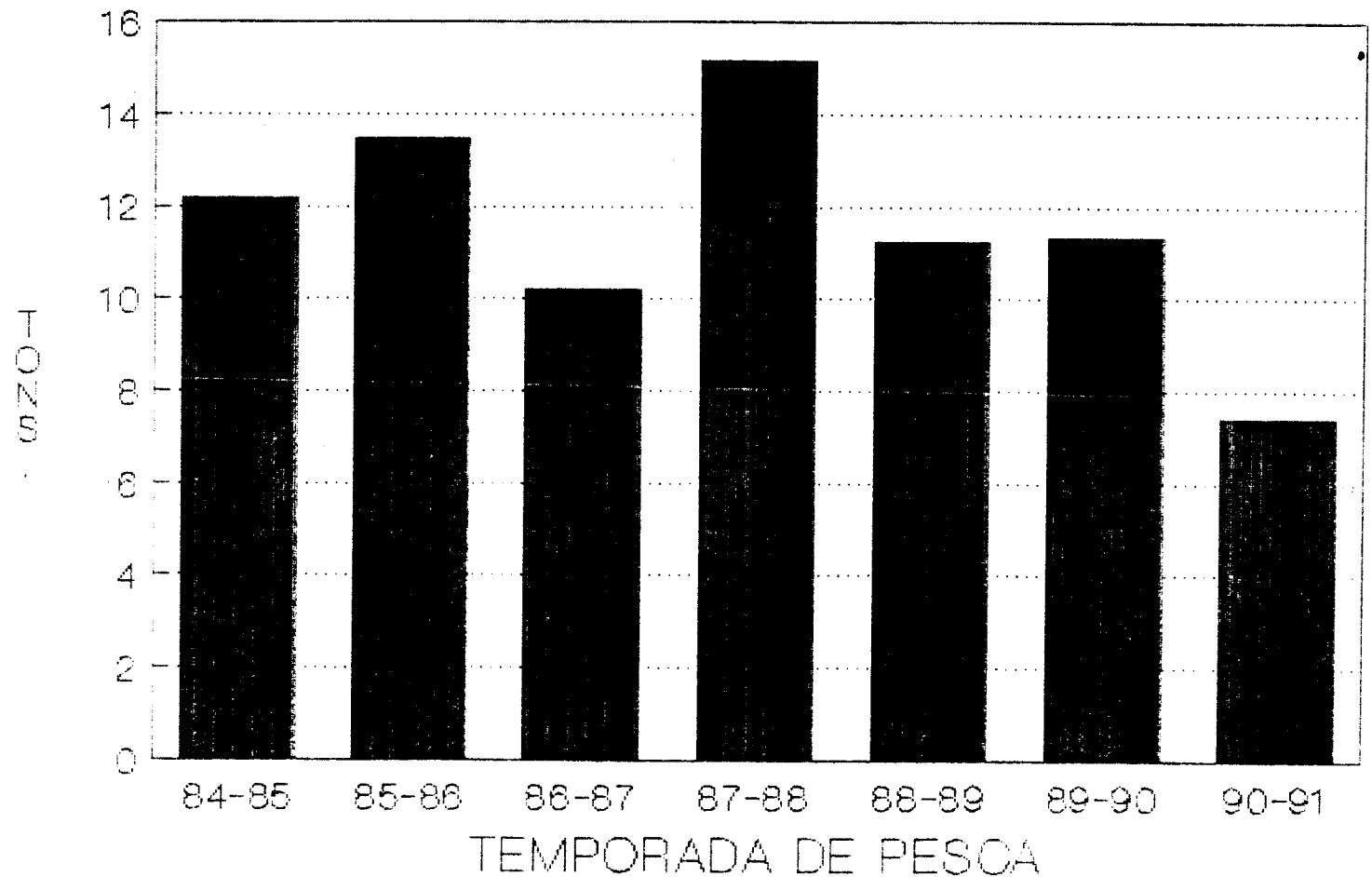
DIAS DE PESCA 1984-1991



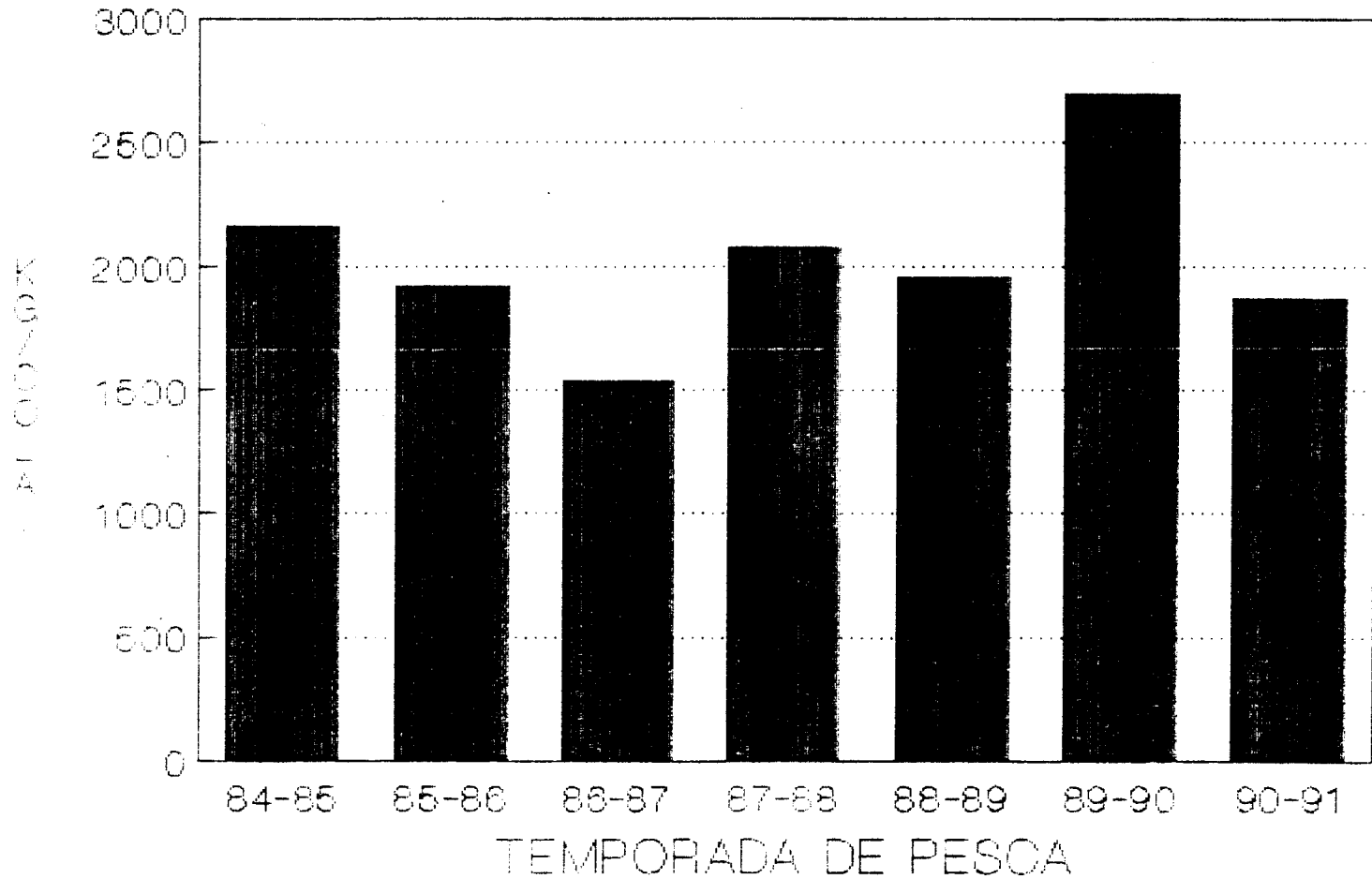
PRODUCCION CAMARON 1984-1991



CAPTURA PROMEDIO EMBARCACION 1984-1991



CAPTURA PROMEDIO VIAJE 1984-1991



CAPTURA PROMEDIO DIA/PESCA 1984-1991

